和　歌　山　県

市町村データブック

令和７年３月

編　集　和歌山県総務部総務管理局市町村課

発　行　(公財)和 歌 山 県 市 町 村 振 興 協 会

和　歌　山　県

各　市	和歌山市　海南市 橋本市　有田市 御坊市　田辺市 新宮市　紀の川市 岩出市
海草郡	紀美野町
伊都郡	かつらぎ町 九度山町　高野町
有田郡	湯浅町　広川町 有田川町
日高郡	美浜町　日高町 由良町　印南町 みなべ町　日高川町
西牟婁郡	白浜町　上富田町 すさみ町
東牟婁郡	那智勝浦町　太地町 古座川町　北山村 串本町
計	９市２０町１村

県面積 （令和６年１０月１日）	４，７２４．６６ ㎢
県人口 （令和６年１月１日）	９１３，２９７　人
県世帯数 （令和６年１月１日）	４４３，５１３ 世帯

目　　次

［市町村別概要］

＜ 各　　市 ＞

１．和歌山市 …… 4
２．海　南　市 …… 6
３．橋　本　市 …… 8
４．有　田　市 …… 10
５．御　坊　市 …… 12
６．田　辺　市 …… 14
７．新　宮　市 …… 16
８．紀の川市 …… 18
９．岩　出　市 …… 20

＜海　草　郡＞

１０．紀美野町 …… 22

＜伊　都　郡＞

１１．かつらぎ町 …… 24
１２．九度山町 …… 26
１３．高　野　町 …… 28

＜有　田　郡＞

１４．湯　浅　町 …… 30
１５．広　川　町 …… 32
１６．有田川町 …… 34

＜日　高　郡＞

１７．美　浜　町 …… 36
１８．日　高　町 …… 38
１９．由　良　町 …… 40
２０．印　南　町 …… 42
２１．みなべ町 …… 44
２２．日高川町 …… 46

＜西 牟 婁 郡＞

２３．白　浜　町 …… 48
２４．上富田町 …… 50
２５．すさみ町 …… 52

＜東 牟 婁 郡＞

２６．那智勝浦町 …… 54
２７．太　地　町 …… 56
２８．古座川町 …… 58
２９．北　山　村 …… 60
３０．串　本　町 …… 62

［ 資　料 ］

概　　要

１－１．住民基本台帳人口 …… 68
１－２．国勢調査人口 …… 69
２．産業別就業者数 …… 71
３．地域指定の状況 …… 72
４．市町村長・議会議員の任期 …… 73
５．歴代市町村長一覧 …… 74
６．職員数の増減状況 …… 83
７－１．市町村職員給与の状況（一般行政職） …… 84
７－２．一部事務組合職員給与の状況（全職種） …… 85
８．ラスパイレス指数 …… 86
９．市町村長及び副市町村長の給与 …… 87
１０．議員の報酬 …… 88
１１．市町村総合計画策定状況 …… 89

選挙関係

１．有権者数 …… 92
２．前回の市町村選挙における投票率 …… 93
（参考）県政・国政選挙の状況
（１）知事選挙における投票率の推移 …… 94
（２）県議会議員選挙における投票率の推移 …… 96
（３）衆議院議員総選挙における投票率の推移 …… 98
（４）参議院議員選挙（選挙区）における投票率の推移 …… 100

普通会計関係

１．令和５年度普通会計
（１）決算の状況 …… 104
（２）歳入の構成 …… 105
（３）歳出の構成 …… 106
（４）市町村税の状況
（ａ）市町村税決算 …… 107
（ｂ）市町村税の税目別構成 …… 108
（ｃ）主要税目徴収率の推移（現・滞合計） …… 109
（参考）令和６年度概要調書平均価額 …… 111
（５）普通交付税額の推移 …… 112
（６）実質的な交付税額の推移
（普通交付税額＋臨時財政対策債発行可能額） …… 113
（７）基金の状況
（ａ）積立基金 …… 114
（ｂ）定額運用基金 …… 115
（８）地方債現在高の状況 …… 116
２．主要財政指標
（１）財政力指数 …… 117
（２）標準財政規模・実質収支比率 …… 118
（３）経常収支比率 …… 119
（４）令和５年度決算に基づく健全化判断比率等 …… 120
（５）実質公債費比率（３ヵ年） …… 121
（６）将来負担比率（３ヵ年） …… 122

公営企業会計関係

１．地方公営企業経営団体一覧表 …… 124
２．令和５年度公営企業会計
（１）法適用企業決算 …… 126
（２）法非適用企業決算 …… 129

公共施設関係

令和５年度主要公共施設の状況 …… 134

地域振興関係

和歌山県の広域市町村圏図 …… 136
１．広域市町村圏の状況 …… 137
２．広域連合の状況 …… 137
３．事務の共同処理
（１）一部事務組合
（ａ）一部事務組合の状況 …… 138
（ｂ）一部事務組合の構成 …… 142
（２）協議会 …… 145
（３）機関等の共同設置 …… 145
（４）事務の委託 …… 146
過疎地域指定の状況…… 148

市町村合併関係

市町村合併の状況 …… 150
和歌山県の市町村合併図 …… 151

その他関係資料

１．和歌山県各機関所在地（県庁・振興局・東京事務所の所在地）…… 154
２．都道府県庁所在地 …… 155
３．市町村関係団体 …… 157

（注１）各項目についての係数は、表示単位未満を四捨五入したものです。したがって、その内訳は合計と一致しない場合があります。

（注２）人名の字体は、常用漢字及び一般の通用字体を原則としましたが、各市町村からの回答に基づき一部旧字体等を使用しています。

[市 町 村 別 概 要]

凡　　例

1　掲載内容は、原則として市町村からの報告に基づき作成したものです。

2　調査期日の表示のないものは、令和７年１月１日現在のものです。

ただし、決算収支、財政指標、市町村税の状況、公営企業経営状況、公共施設の状況欄については除きます。

3　法人番号

国税庁が国の機関や地方公共団体などに指定する１３桁の番号です。

4　市町村コード

総務省「全国地方公共団体コード」における市区町村コード（令和６年１０月１日現在）で、末尾の検査数字を含みます。

5　地域指定の状況

振興山村地域・・・・・山村振興法第７条第１項の規定により指定された地域を有する市町村

都市計画区域・・・・・都市計画法第５条の規定により指定された地域を有する市町村

都市開発区域・・・・・近畿圏整備法第２条及び第１２条第１項の規定により指定された地域を有する市町村

保全区域・・・・・・・近畿圏整備法第２条及び第１４条第１項の規定により指定された地域を有する市町村

過疎地域・・・・・・・過疎地域の持続的発展の支援に関する特別措置法第２条第２項の規定により公示された市町村

辺地を有する市町村・・辺地に係る公共的施設の総合整備のための財政上の特別措置等に関する法律第２条第１項の規定により該当となる地域を有する市町村

半島振興地域・・・・・半島振興法第２条第１項により指定された区域に属する市町村

特定農山村地域・・・・特定農山村地域における農林業等の活性化のための基盤整備の促進に関する法律第２条第４項の規定に基づき公示された地域を有する市町村

6　財政類型

総務省「令和４年度類似団体別市町村財政指数表」に基づくものです。

7　面　積

国土交通省国土地理院が公表した令和６年 10 月１日現在のものです。なお、同数値が境界未定の市町村については、令和６年度普通交付税算定に用いた面積を表示しています。

8　職員数

「令和６年地方公共団体定員管理調査」に基づく数値です。

9　行政機構

原則として、市町村長部局のものです。

１０　主要な施策

予算額については、当初予算案を上程した時点の数値です。

１１　沿　革

合併（合体・編入）、境界変更の区別は次のとおりです。

合　　体－市町村を廃し、その区域をもって新たに市町村を置くことをいう。

編　　入－市町村を廃し、その区域を他の市町村に編入することをいう。

境界変更－市町村の区域の一部を他の市町村に編入することで、市町村の法人格に変動がないものをいう。

１２　人口等

国調人口－国勢調査人口（出典「令和２年国勢調査結果」（総務省統計局））

住基人口－住民基本台帳人口（住民基本台帳年報に基づく数値）

有権者数－選挙人名簿定時登録者数

１３　決算収支及び市町村税の状況

「令和５年度地方財政状況調査」に基づく数値です。なお、起債制限比率、実質公債費比率は令和３年度から令和５年度までの三カ年平均であり、標準財政規模には臨時財政対策債発行可能額を含みます。

１４　公営企業経営状況

「令和５年度地方公営企業決算状況調査」に基づく数値です。

１５　公共施設の状況

「令和５年度市町村公共施設状況調査」に基づく数値です。ただし、小学校・中学校は「令和６年度普通交付税算定に係る基礎数値」に基づく数値です。

※在学児童・在校生徒を有しない学校は除く

なお、箇所数については、一部事務組合施設によるものを含んでいる場合があります。

また、「農集落排水施設」は「農業集落排水施設等」、「市町村管理住宅」は「市町村管理公営住宅等」、「特養老人ホーム」は「特別養護老人ホーム」のそれぞれ略称である。

（市町村道は令和６年４月１日現在の数値
農道・林道は令和６年３月３１日現在の数値
市町村立公園、上水道等給水人口、下水道等排水人口、廃棄物処理施設処理人口、公営住宅等、医療関係、その他市町村立施設は令和６年３月３１日現在の数値
幼稚園、小学校、中学校、高等学校は令和６年５月１日現在の数値
こども園は令和６年４月１日現在の数値
児童福祉施設・老人福祉施設は令和５年１０月１日現在の数値）

わかやまし **和歌山市**		〒 640－8511 和歌山市七番丁23 TEL 073－432－0001（代表） FAX 073－435－1213（企画政策課） 電子メール kikakuseisaku@city.wakayama.lg.jp HP https://www.city.wakayama.wakayama.jp/
法人番号	6000020302015	
市町村コード	302015	

キャッチフレーズ	きらり　輝く　元気和歌山市						
花	つつじ	木	くすの木	鳥	―		
地域指定の状況	振興山村地域	都市計画区域	都市開発区域	保全区域	過疎地域	辺地を有する市町村	半島振興地域	特定農山村地域
		○	○	○				

財政類型	中核市	面積（6．10．1現在）	208．85 k㎡

首長等・議会議員（7．3．1現在）

首長等	首長	尾花正啓（おばなまさひろ）（3期目）	任期 8．8.24	議会議員	議長	丹羽直子（にわなおこ）	任期 9．5．1
	副市長	犬塚康司（いぬづかやすし）	9．9.30		副議長	園内浩樹（そのうちひろき）	
	副市長	佐藤哲也（さとうてつや）	9．3.31		条例定数	38人	

職員数（6．4．1現在）			
一般行政部門計	1，729人	総合計	2，833人

【行政機構】

64ページに掲載

【友好・姉妹都市提携】

友好：済南市（中国　山東省）

姉妹：ベイカースフィールド市（アメリカ　カリフォルニア州）

リッチモンド市（カナダ　ブリティッシュ・コロンビア州）

済州市（韓国　済州特別自治道）

【主要な施策（令和7年度）】

事業名	予算額（千円）
・住宅耐震化補助金	303,200
・小学校屋内運動場の空調整備	321,926
・和歌山城天守閣上空でのドローンショー開催	21,250
・紀伊駅前広場の整備	40,000
・プレミアム付商品券の発行	569,444

【沿革】

昭30．1．1　編入　海草郡西和佐村　岡崎村

昭31．9．1　編入　海草郡西脇町　安原村　西山東村　東山東村　和佐村

昭33．4．1　編入　海草郡有功村　直川村　川永村　那賀郡小倉村

昭33．7．1　編入　海草郡加太町

昭34．1．1　編入　海草郡山口村

昭34．4．1　編入　海草郡紀伊村

【人口等】

区分	総数（人）	男（人）	女（人）	世帯数（戸）	人口伸率（%）	昼夜間比率（%）
国調人口（令和2年）	356,729	167,947	188,782	157,666	▲ 2.04	103.7
国調人口（平成27年）	364,154	171,215	192,939	153,089	▲ 1.68	104.5
住基人口（6.1.1現在）	356,472	168,812	187,660	176,816		
有権者数（6.12.1基準日現在）	300,091	140,395	159,696			

【決算収支】 ＜単位：千円、%＞

区分	令和5年度決算	構成比	対前年伸率
歳入総額	160,285,350	100.0	▲ 4.0
地方税	59,315,616	37.0	0.5
地方交付税	17,248,921	10.8	14.9
国・県支出金	52,945,808	33.0	▲ 7.1
地方債(臨財債除き)	5,836,700	3.6	▲ 0.9
臨時財政対策債	2,192,500	1.4	▲ 37.2
その他	22,745,805	14.2	▲ 14.5
歳出総額	157,795,317	100.0	▲ 4.4
義務的経費	96,357,582	61.1	▲ 1.8
人件費	23,411,390	14.8	▲ 5.9
扶助費	56,183,803	35.6	▲ 1.3
公債費	16,762,389	10.6	2.4
投資的経費	9,671,176	6.1	0.5
普通建設事業費	9,513,636	6.0	1.5
補助事業	5,992,422	3.8	▲ 12.4
単独事業	3,203,975	2.0	113.7
物件費	16,215,948	10.3	▲ 12.0
その他	35,550,611	22.5	▲ 8.5

【財政指標】 ＜単位：千円、%＞

区分	令和5年度決算
実質収支	2,163,376
標準財政規模(臨財債含む)	84,181,773
実質収支比率	2.6
経常収支比率	95.9
人件費	24.8
公債費	18.9
健全化判断比率	
実質赤字比率	—
連結実質赤字比率	—
実質公債費比率	9.5
将来負担比率	84.9
積立基金現在高	21,181,213
財政調整基金	14,045,048
減債基金	4,209,863
その他特定目的基金	2,926,302
地方債現在高	178,843,162
財政力指数(R4～R6)	0.759
(参考)R6ラスパイレス指数	99.2

【市町村税の状況】 ＜単位：千円、%＞

区分	税収計	市町村民税			純固定資産税			その他
		個人	法人	計	土地	家屋	償却資産	計	
収入済額	59,315,616	19,417,486	3,521,513	22,938,999	8,283,613	11,433,057	5,848,130	25,564,800	10,811,817
構成比	100.0	32.7	5.9	38.7	14.0	19.3	9.9	43.1	18.2
徴収率	98.1	97.6	99.3	97.9	98.0	98.0	98.0	98.0	98.7

【公営企業経営状況】

上段 ○：単独で経営しているもの △：一部事務組合を通じ共同で経営しているもの
下段 資金不足比率(R5決算・健全化法ベース) ( )は一部事務組合の数値 単位：%

法適用の公営企業会計											法非適用の公営企業会計														
上水道	簡易水道	工業用水	病院	下水道							簡易水道	下水道								港湾	市場	と畜場	観光	宅造	駐車場	介護
				公共	特環	農集	漁集	簡排	特地	個別		公共	特環	農集	漁集	林集	小規模	特地	個別							
○		○		○		○	○														○			○	○	
—		—		—		—	—														—			—	—	

【公共施設の状況】 (令和5年度公共施設状況調査等)

道路関係	
市町村道実延長	1,195,930 m
市町村道面積	6,673,489 ㎡
農道延長	116,456 m
林道延長	27,783 m

市町村立公園	
箇所数	130 ヶ所
面積	1,800,665 ㎡

上水道等給水人口	
上水道	341,055 人
簡易水道	0 人
飲料水供給施設	0 人

下水道等排水人口	
公共下水道	137,351 人
農集落排水施設	1,354 人
漁集落排水施設	2,772 人
林集落排水施設	0 人

廃棄物処理施設処理人口	
し尿処理施設	48,477 人
ごみ処理施設	354,837 人
公営住宅等(改良住宅及び単独住宅含む。)	
市町村管理住宅	6,209 戸
うち公営住宅	4,840 戸

教育関係	
幼稚園	11 ヶ所
こども園	2 ヶ所
小学校	52 校
中学校	19 校
高等学校	1 校

医療関係	
病院	0 ヶ所
診療所	1 ヶ所

児童福祉施設・老人福祉施設	
保育所	14 ヶ所
養護老人ホーム	0 ヶ所
特養老人ホーム	0 ヶ所
軽費老人ホーム	0 ヶ所

その他市町村立施設	
児童館	8 ヶ所
隣保館	12 ヶ所
公会堂・市民会館	2 ヶ所
公民館	1 ヶ所
図書館	2 ヶ所
博物館	1 ヶ所
体育館	4 ヶ所
陸上競技場	1 ヶ所
野球場	7 ヶ所
プール	1 ヶ所

かいなんし **海南市**	法人番号 6000020302023 市町村コード 302023	〒642－8501 海南市南赤坂11番地 TEL 073－482－4111（代表） FAX 073－482－0099（企画財政課） 電子メール cp@city.kainan.lg.jp HP https://www.city.kainan.lg.jp/

キャッチフレーズ 元気 ふれあい 安心のまち 海南

花	木	鳥
ミカン	サクラ	―

地域指定の状況	振興山村地域	都市計画区域	都市開発区域	保全区域	過疎地域	辺地を有する市町村	半島振興地域	特定農山村地域
		○	○		○	○	○	○

財政類型	面積（6．10．1現在）
Ⅰ－1	101．06 km²

首長等・議会議員（7．3．1現在）

首長等			任期	議会議員			任期
首長	神出政巳（じんでまさみ）（5期目）	7．4.23		議長	宮本憲治（みやもとけんじ）		8．4.30
副市長	塩崎貞男（しおざきさだお）	7．5.22		副議長	森下貴史（もりしたたかし）		
				条例定数	18人		

職員数（6．4．1現在）

一般行政部門計	292人	総合計	717人

【行政機構】

- 市長
  - 副市長
    - 総務部 ― 総務課、企画財政課、シティプロモーション課、管財情報課、税務課、市民交流課、危機管理課、市民課、下津行政局、日方支所、野上支所、亀川出張所
    - くらし部 ― 社会福祉課(住民センター)、高齢介護課、保険年金課、子育て推進課、健康課、環境課（クリーンセンター）
    - まちづくり部 ― 産業振興課、建設課、都市整備課 、区画整理課 管理課(港湾防災管理事務所)
  - 会計管理者 ― 出納室
  - 水道部 ― 業務課、工務課

【友好・姉妹都市提携】

【主要な施策(令和７年度)】

事業名	予算(千円)
・市民防災公園整備事業	279,723
・体験学習館建設事業	23,698
・子ども医療費助成事業	200,155
・結婚新生活支援事業	16,255

【沿革】

昭 9．5．1 合体（市制施行） 海草郡日方町 黒江町 内海町 大野村(海南市設置)
昭30．2．1 合体 下津町 大崎町 塩津村 加茂村 仁義村(下津町設置)
昭30．4.10 編入 海草郡北野上村 中野上村 南野上村 亀川村 巽村 (海南市に)
平17．4．1 合体 海南市 海草郡下津町

【人口等】

区分	総数（人）	男（人）	女（人）	世帯数（戸）	人口伸率（%）	昼夜間比率（%）
国調人口(令和２年)	48,369	22,548	25,821	20,088	▲ 6.73	96.4
国調人口(平成27年)	51,860	24,175	27,685	20,678	▲ 5.34	95.7
住基人口(6.1.1現在)	47,158	22,030	25,128	21,898		
有権者数(6.12.1基準日現在)	40,819	18,863	21,956			

【決算収支】 ＜単位：千円、%＞

区分	令和5年度決算	構成比	対前年伸率
歳入総額	27,794,069	100.0	3.3
地方税	6,873,435	24.7	1.4
地方交付税	7,117,319	25.6	1.9
国・県支出金	6,650,418	23.9	5.9
地方債(臨財債除き)	2,484,500	8.9	▲ 3.5
臨時財政対策債	104,200	0.4	▲ 58.0
その他	4,564,197	16.5	12.6
歳出総額	26,619,946	100.0	2.0
義務的経費	12,734,028	47.8	2.9
人件費	4,341,336	16.3	▲ 2.4
扶助費	5,171,467	19.4	10.8
公債費	3,221,225	12.1	▲ 1.1
投資的経費	4,703,454	17.7	14.8
普通建設事業費	4,113,106	15.5	0.4
補助事業	2,367,199	8.9	27.5
単独事業	1,451,697	5.5	▲ 25.3
物件費	3,654,299	13.7	1.3
その他	5,528,165	20.8	▲ 8.1

【財政指標】 ＜単位：千円、%＞

区分	令和5年度決算
実質収支	1,073,958
標準財政規模(臨財債含む)	14,171,330
実質収支比率	7.6
経常収支比率	99.3
人件費	26.6
公債費	22.2
健全化判断比率	
実質赤字比率	―
連結実質赤字比率	―
実質公債費比率	9.1
将来負担比率	69.7
積立基金現在高	4,109,722
財政調整基金	3,710,583
減債基金	72,420
その他特定目的基金	326,719
地方債現在高	33,183,935
財政力指数(R4～R6)	0.513
(参考)R6ラスパイレス指数	93.0

【市町村税の状況】 ＜単位：千円、%＞

区分	税収計	市町村民税			純固定資産税			その他
		個人	法人	計	土地	家屋	償却資産	計	
収入済額	6,873,435	2,342,336	381,076	2,723,412	1,169,382	1,314,578	924,240	3,408,200	741,823
構成比	100.0	34.1	5.5	39.6	17.0	19.1	13.4	49.6	10.8
徴収率	97.8	98.0	99.8	98.2	97.3	97.5	97.3	97.4	98.4

【公営企業経営状況】

上段 ○：単独で経営しているもの △：一部事務組合を通じ共同で経営しているもの
下段 資金不足比率(R5決算・健全化法ベース) ( )は一部事務組合の数値 単位：%

法適用の公営企業会計										法非適用の公営企業会計														
上水道	簡易水道	工業用水	病院	下水道						簡易水道	下水道								港湾	市場	と畜場	観光	宅造	駐車場	介護
				公共	特環	農集	漁集	簡排	特地	個別		公共	特環	農集	漁集	林集	小規模	特地	個別							
○			○△																	○						△
―			―																	―						―

【公共施設の状況】 (令和5年度公共施設状況調査等)

道路関係	
市町村道実延長	438,118 m
市町村道面積	2,334,221 ㎡
農道延長	136,163 m
林道延長	15,134 m
市町村立公園	
箇所数	77 ヶ所
面積	233,340 ㎡
上水道等給水人口	
上水道	46,250 人
簡易水道	0 人
飲料水供給施設	0 人
下水道等排水人口	
公共下水道	0 人
農集落排水施設	0 人
漁集落排水施設	0 人
林集落排水施設	0 人

廃棄物処理施設処理人口	
し尿処理施設	9,564 人
ごみ処理施設	47,299 人
公営住宅等(改良住宅及び単独住宅含む。)	
市町村管理住宅	769 戸
うち公営住宅	553 戸
教育関係	
幼稚園	5 ヶ所
こども園	2 ヶ所
小学校	12 校
中学校	7 校
高等学校	0 校
医療関係	
病院	1 ヶ所
診療所	0 ヶ所

児童福祉施設・老人福祉施設	
保育所	2 ヶ所
養護老人ホーム	0 ヶ所
特養老人ホーム	1 ヶ所
軽費老人ホーム	0 ヶ所
その他市町村立施設	
児童館	12 ヶ所
隣保館	2 ヶ所
公会堂・市民会館	1 ヶ所
公民館	12 ヶ所
図書館	2 ヶ所
博物館	0 ヶ所
体育館	4 ヶ所
陸上競技場	0 ヶ所
野球場	1 ヶ所
プール	3 ヶ所

はしもとし **橋本市**	法人番号 6000020302031 市町村コード 302031	〒648－8585 橋本市東家1－1－1 TEL 0736－33－1111（代表） FAX 0736－33－1665（総務課） 電子メール kikakhsy@city.hashimoto.lg.jp HP https://www.city.hashimoto.lg.jp/

キャッチフレーズ	人輝き　あたたかさ湧きでる　みんなで創造する元気なまち　橋本

花	木	鳥
さつき	もくせい・さくら	―

地域指定の状況	振興山村地域	都市計画区域	都市開発区域	保全区域	過疎地域	辺地を有する市町村	半島振興地域	特定農山村地域
		○	○	○			○	○

財政類型	Ⅱ－3	面積（6．10．1現在）	130．55 k㎡

首長等・議会議員（7．3．1現在）

首長等	首長	平木哲朗（ひらきてつろう）（3期目）	任期 8．4．1	議会議員	議長	森下伸吾（もりしたしんご）	任期 9．4.30
	副市長	小原秀紀（こばらひでのり）	任期 8．4.24		副議長	岡本安弘（おかもとやすひろ）	
					条例定数	18人	

職員数（6．4．1現在）			
一般行政部門計	315人	総合計	850人

【行政機構】

市長 ―― 副市長
- 危機管理監 ― 危機管理室
- 総合政策部 ― 政策企画課、秘書広報課、職員課、人権・男女共同推進室、地域振興室
- 総務部 ― 総務課、財政課、税務課、市民課、生活環境課、環境美化センター
- 健康福祉部 ― 福祉課、保険年金課、介護保険課、いきいき健康課、子育て世代包括支援センター、こども課、家庭教育支援室
- 経済推進部 ― 農林振興課、産業振興課、シティプロモーション課、企業誘致室
- 建設部 ― 都市整備課、まちづくり課、建築住宅課、農林整備課

【友好・姉妹都市提携】

友好：泰安市（中国　山東省）
姉妹：ロナ・パーク市
（アメリカ　カリフォルニア州）

【主要な施策（令和7年度）】

事業名	予算（千円）
・化学消防車・救急車・ドローン配備事業	148,419
・斎場災害自立電力整備事業	70,000
・新庁舎整備基本構想・基本計画策定支援事業	22,377
・市政20周年記念事業	12,405
・デジタル地域通貨活用事業	10,788

【沿革】

昭29．8．1　合体　伊都郡隅田村　恋野村（隅田村設置）
昭30．1．1　合体（市制施行）橋本町　隅田村　岸上村　山田村　紀見村　学文路村
昭30．4.15　合体　伊都郡高野口町　信太村　応其村
平18．3．1　合体　橋本市　高野口町

【人口等】

区分	総数（人）	男（人）	女（人）	世帯数（戸）	人口伸率（%）	昼夜間比率（%）
国調人口（令和2年）	60,818	28,621	32,197	24,028	▲4.41	86.8
国調人口（平成27年）	63,621	29,923	33,698	23,653	▲4.13	84.7
住基人口（6.1.1現在）	59,475	28,131	31,344	27,378		
有権者数（6.12.1基準日現在）	50,605	23,651	26,954			

【決算収支】 ＜単位：千円、%＞

区分	令和5年度決算	構成比	対前年伸率
歳入総額	30,828,931	100.0	1.4
地方税	7,011,580	22.7	1.2
地方交付税	9,124,173	29.6	▲ 1.0
国・県支出金	7,166,934	23.2	▲ 6.3
地方債(臨財債除き)	1,723,300	5.6	77.1
臨時財政対策債	105,540	0.3	▲ 56.2
その他	5,697,404	18.6	5.4
歳出総額	30,394,622	100.0	3.4
義務的経費	15,189,850	50.0	▲ 0.8
人件費	4,779,130	15.7	0.2
扶助費	7,092,455	23.3	2.3
公債費	3,318,265	10.9	▲ 7.9
投資的経費	1,825,453	6.0	42.6
普通建設事業費	1,529,401	5.0	21.0
補助事業	721,040	2.4	▲ 16.9
単独事業	795,952	2.6	108.7
物件費	3,448,470	11.3	▲ 3.5
その他	9,930,849	32.7	7.5

【財政指標】 ＜単位：千円、%＞

区分	令和5年度決算
実質収支	309,211
標準財政規模(臨財債含む)	16,736,236
実質収支比率	1.8
経常収支比率	102.3
人件費	24.9
公債費	19.6
健全化判断比率	
実質赤字比率	―
連結実質赤字比率	―
実質公債費比率	12.2
将来負担比率	34.2
積立基金現在高	5,864,025
財政調整基金	3,564,767
減債基金	360,995
その他特定目的基金	1,938,263
地方債現在高	24,166,172
財政力指数(R4～R6)	0.453
(参考)R6ラスパイレス指数	97.8

【市町村税の状況】 ＜単位：千円、%＞

区分	税収計	市町村民税			純固定資産税			その他
		個人	法人	計	土地	家屋	償却資産	計	
収入済額	7,011,580	2,720,140	268,284	2,988,424	1,009,064	1,396,397	573,338	2,978,799	1,044,357
構成比	100.0	38.8	3.8	42.6	14.4	19.9	8.2	42.5	14.9
徴収率	97.7	98.8	99.2	98.8	96.4	96.7	96.8	96.6	97.9

【公営企業経営状況】

上段 ○：単独で経営しているもの △：一部事務組合を通じ共同で経営しているもの
下段 資金不足比率(R5決算・健全化法ベース) ( )は一部事務組合の数値 単位：%

法適用の公営企業会計										法非適用の公営企業会計													
上水道	簡易水道	工業用水	病院	下水道						簡易水道	下水道												
				公共	特環	農集	漁集	簡排	特地	個別	公共	特環	農集	漁集	林集	小規模	特地	個別	港湾	市場	と畜場	観光	宅造	駐車場	介護
○			○	○									○										○	○	△
―			―	―									―										―	―	―

【公共施設の状況】 (令和5年度公共施設状況調査等)

道路関係	
市町村道実延長	703,359 m
市町村道面積	4,087,805 ㎡
農道延長	112,896 m
林道延長	41,159 m
市町村立公園	
箇所数	57 ヶ所
面積	1,008,300 ㎡
上水道等給水人口	
上水道	58,327 人
簡易水道	0 人
飲料水供給施設	142 人
下水道等排水人口	
公共下水道	38,764 人
農集落排水施設	1,143 人
漁集落排水施設	0 人
林集落排水施設	0 人

廃棄物処理施設処理人口	
し尿処理施設	3,382 人
ごみ処理施設	59,178 人
公営住宅等(改良住宅及び単独住宅含む。)	
市町村管理住宅	832 戸
うち公営住宅	766 戸
教育関係	
幼稚園	2 ヶ所
こども園	4 ヶ所
小学校	14 校
中学校	5 校
高等学校	0 校
医療関係	
病院	1 ヶ所
診療所	2 ヶ所

児童福祉施設・老人福祉施設	
保育所	2 ヶ所
養護老人ホーム	1 ヶ所
特養老人ホーム	1 ヶ所
軽費老人ホーム	0 ヶ所
その他市町村立施設	
児童館	8 ヶ所
隣保館	4 ヶ所
公会堂・市民会館	4 ヶ所
公民館	9 ヶ所
図書館	1 ヶ所
博物館	0 ヶ所
体育館	5 ヶ所
陸上競技場	1 ヶ所
野球場	1 ヶ所
プール	2 ヶ所

	あ り だ し **有 田 市**	〒 ６４９－０３９２ 有田市箕島５０ ＴＥＬ ０７３７－８３－１１１１（代表） ＦＡＸ ０７３７－８２－１７２５（総務課）
法人番号	5000020302040	電子メール somu@city.arida.lg.jp
市町村コード	３０２０４０	ＨＰ https://www.city.arida.lg.jp/

キャッチフレーズ	人が輝き まちが色づく魅了都市 ありだ ～みんなが躍動する Ａｃｔｉｖｅ Ａｒｉｄａ～

花	みかん	木	椎	魚	たちうお

地域指定の状況	振興山村地域	都市計画区域	都市開発区域	保全区域	過疎地域	辺地を有する市町村	半島振興地域	特定農山村地域
		○	○				○	○

財政類型	Ⅰ－０	面積（６．１０．１現在）	３６．８３ ｋ㎡

首長等・議会議員（７．３．１現在）

首長等			任期	議会議員			任期
首長	玉木久登（たまきひさと）（１期目）	10. 9.16		議長	児嶋清秋（こじまきよあき）	9. 9.18	
副市長	田代利彦（たしろとしひこ）	7. 3.31		副議長	中西登志明（なかにしとしあき）		
				条例定数	１５ 人		

職員数（６．４．１現在）			
一般行政部門計	２３２ 人	総合計	３３０ 人

【行政機構】

- 市長
  - 副市長
    - 経営管理部 ── 経営企画課、防災安全課、秘書広報課、総務課、税務課
    - 市民福祉部 ── 市民課、生活環境課、こども課、福祉課、健康推進課、保険年金課、高齢介護課
    - 経済建設部 ── ふるさと創生室、産業振興課、有田みかん課、建設課、都市整備課
  - 会計管理者 ── 出納室
  - 水道事務所 ── 水道課

【友好・姉妹都市提携】

姉妹：デレノ市（アメリカ合衆国 カリフォルニア州）

【沿革】

昭29. 9.19 合体 箕島町 保田村 宮原村 糸我村

昭31. 5. 1 市制施行

昭37. 8. 1 編入 初島町

【主要な施策（令和７年度）】

事業名	予算（千円）
・宮原小学校跡地複合公共施設整備事業	1,047,700
・市道整備事業	661,048
・消防車両整備事業	101,920

【人口等】

区分	総数（人）	男（人）	女（人）	世帯数（戸）	人口伸率（%）	昼夜間比率（%）
国調人口（令和２年）	26,538	12,576	13,962	10,270	▲ 6.79	95.3
国調人口（平成27年）	28,470	13,453	15,017	10,576	▲ 6.94	93.9
住基人口（6.1.1現在）	25,721	12,242	13,479	11,685		
有権者数（6.12.1基準日現在）	22,186	10,455	11,731			

【決算収支】 ＜単位：千円、%＞

区分	令和5年度決算	構成比	対前年伸率
歳入総額	22,853,404	100.0	▲ 13.3
地方税	3,654,909	16.0	▲ 6.8
地方交付税	3,690,185	16.1	▲ 6.3
国・県支出金	3,733,277	16.3	▲ 34.0
地方債(臨財債除き)	1,335,500	5.8	▲ 65.5
臨時財政対策債	49,873	0.2	▲ 59.6
その他	10,389,660	45.6	17.4
歳出総額	22,194,157	100.0	▲ 13.5
義務的経費	6,506,289	29.3	4.3
人件費	2,828,313	12.7	2.6
扶助費	2,645,138	11.9	10.7
公債費	1,032,838	4.7	▲ 5.1
投資的経費	4,465,098	20.1	▲ 42.2
普通建設事業費	4,281,752	19.3	▲ 44.6
補助事業	2,064,125	9.3	▲ 69.6
単独事業	2,212,663	10.0	137.4
物件費	2,715,671	12.2	▲ 3.9
その他	8,507,099	38.4	▲ 4.0

【財政指標】 ＜単位：千円、%＞

区分	令和5年度決算
実質収支	582,629
標準財政規模(臨財債含む)	7,560,843
実質収支比率	7.7
経常収支比率	105.9
人件費	33.1
公債費	13.6
健全化判断比率	
実質赤字比率	―
連結実質赤字比率	―
実質公債費比率	7.9
将来負担比率	―
積立基金現在高	8,940,699
財政調整基金	2,147,292
減債基金	1,670,005
その他特定目的基金	5,123,402
地方債現在高	13,872,023
財政力指数(R4～R6)	0.512
(参考)R6ラスパイレス指数	95.1

【市町村税の状況】 ＜単位：千円、%＞

区分	税収計	市町村民税			純固定資産税			その他
		個人	法人	計	土地	家屋	償却資産	計	
収入済額	3,654,909	1,145,562	385,373	1,530,935	605,536	644,686	562,219	1,812,441	311,533
構成比	100.0	31.3	10.5	41.9	16.6	17.6	15.4	49.6	8.5
徴収率	98.0	97.7	99.8	98.2	97.6	97.6	97.6	97.6	99.1

【公営企業経営状況】

上段 ○：単独で経営しているもの △：一部事務組合を通じ共同で経営しているもの
下段 資金不足比率(R5決算・健全化法ベース) ( )は一部事務組合の数値 単位：%

法適用の公営企業会計										法非適用の公営企業会計														
上水道	簡易水道	工業用水	病院	下水道							簡易水道	下水道													介護
				公共	特環	農集	漁集	簡排	特地	個別		公共	特環	農集	漁集	林集	小規模	特地	個別	港湾	市場	と畜場	観光	宅造	駐車場	
○			○												○										△
―			11.5												―										―

【公共施設の状況】 (令和5年度公共施設状況調査等)

道路関係	
市町村道実延長	204,337 m
市町村道面積	960,100 ㎡
農道延長	106,431 m
林道延長	0 m
市町村立公園	
箇所数	9 ヶ所
面積	305,555 ㎡
上水道等給水人口	
上水道	25,500 人
簡易水道	0 人
飲料水供給施設	0 人
下水道等排水人口	
公共下水道	0 人
農集落排水施設	0 人
漁集落排水施設	270 人
林集落排水施設	0 人

廃棄物処理施設処理人口	
し尿処理施設	1,339 人
ごみ処理施設	25,577 人
公営住宅等(改良住宅及び単独住宅含む。)	
市町村管理住宅	362 戸
うち公営住宅	32 戸
教育関係	
幼稚園	0 ヶ所
こども園	0 ヶ所
小学校	7 校
中学校	1 校
高等学校	0 校
医療関係	
病院	1 ヶ所
診療所	0 ヶ所

児童福祉施設・老人福祉施設	
保育所	6 ヶ所
養護老人ホーム	0 ヶ所
特養老人ホーム	0 ヶ所
軽費老人ホーム	0 ヶ所
その他市町村立施設	
児童館	2 ヶ所
隣保館	4 ヶ所
公会堂・市民会館	2 ヶ所
公民館	8 ヶ所
図書館	1 ヶ所
博物館	1 ヶ所
体育館	1 ヶ所
陸上競技場	0 ヶ所
野球場	1 ヶ所
プール	2 ヶ所

ごぼうし **御坊市**	法人番号	4000020302058
	市町村コード	302058

〒 644－8686
御坊市薗350－2
TEL 0738－22－4111（代表）
FAX 0738－32－2324（総務課）
電子メール kikaku@city.gobo.lg.jp
HP http://www.city.gobo.lg.jp/

キャッチフレーズ	人と自然が調和し、笑顔と活力あふれる御坊

花	こぎく	木	クロガネモチ	鳥	―

地域指定の状況	振興山村地域	都市計画区域	都市開発区域	保全区域	過疎地域	辺地を有する市町村	半島振興地域	特定農山村地域
		○	○				○	○

財政類型	Ⅰ－1	面積（6．10．1現在）	43．91 k㎡

首長等・議会議員（7．3．1現在）

首長等			任期	議会議員			任期
首長	三浦源吾（みうらげんご）（2期目）		10. 6.10	議長	山本清司（やまもとせいじ）		9. 1.25
副市長				副議長	芝田学（しばたまなぶ）		
				条例定数	14人		

職員数（6．4．1現在）			
一般行政部門計	184人	総合計	311人

【行政機構】

- 市長
  - 副市長
    - 総務部 ── 企画課（秘書室）、総務課（情報化・イノベーション推進室）、財政課、税務課（収納対策室）
    - 市民福祉部 ── 市民課、環境衛生課、健康福祉課、介護福祉課、国保年金課、防災対策課、社会福祉課（人権・男女共同参画推進室）、
    - 産業建設部 ── 商工振興課、農林水産課（土地対策室）、都市建設課（入札審査室）、住宅対策課
  - 会計管理者 ── 出納室
  - 水道事務所
  - 下水道事務所
  - 消防本部 ── 消防総務課（通信指令室）、予防課、警防課、救急救助課
    - 消防署

【友好・姉妹都市提携】

【主要な施策（令和７年度）】

事業名	予算（千円）
・御坊市斎場改修事業	154,880
・スケートパーク整備事業	164,137
・幼稚園・保育園等給食費無償化事業	17,241
・ふるさと産品創出エール補助金事業	5,000

【沿革】

昭29. 4. 1 合体（市制施行）
御坊町 湯川村
藤田村 野口村
名田村 塩屋村
昭34. 4. 1 境界変更
印南町大字明神川
昭53. 11. 1 境界変更
日高町大字荊木の一部

【人口等】

区分	総数（人）	男（人）	女（人）	世帯数（戸）	人口伸率（%）	昼夜間比率（%）
国調人口（令和２年）	23,481	11,404	12,077	10,123	▲ 5.32	114.7
国調人口（平成27年）	24,801	11,976	12,825	9,913	▲ 5.02	115.0
住基人口（6.1.1現在）	21,540	10,260	11,280	10,828		
有権者数（6.12.1基準日現在）	18,195	8,588	9,607			

【決算収支】 ＜単位：千円、%＞

区分	令和5年度決算	構成比	対前年伸率
歳入総額	17,619,449	100.0	▲ 1.4
地方税	3,327,466	18.9	▲ 1.6
地方交付税	4,410,841	25.0	1.1
国・県支出金	3,469,076	19.7	▲ 10.5
地方債(臨財債除き)	2,131,600	12.1	▲ 5.7
臨時財政対策債	51,000	0.3	▲ 55.3
その他	4,229,466	24.0	9.0
歳出総額	16,765,631	100.0	1.1
義務的経費	7,483,322	44.6	3.6
人件費	2,593,386	15.5	1.3
扶助費	3,411,900	20.4	6.1
公債費	1,478,036	8.8	1.8
投資的経費	2,930,232	17.5	10.6
普通建設事業費	2,889,937	17.2	9.1
補助事業	212,215	1.3	▲ 17.1
単独事業	2,676,822	16.0	11.8
物件費	2,239,724	13.4	▲ 2.8
その他	4,112,353	24.5	▲ 6.7

【財政指標】 ＜単位：千円、%＞

区分	令和5年度決算
実質収支	784,810
標準財政規模(臨財債含む)	7,122,659
実質収支比率	11.0
経常収支比率	101.8
人件費	28.0
公債費	20.0
健全化判断比率	
実質赤字比率	―
連結実質赤字比率	―
実質公債費比率	13.1
将来負担比率	86.1
積立基金現在高	4,587,192
財政調整基金	3,132,924
減債基金	262,262
その他特定目的基金	1,192,006
地方債現在高	15,272,816
財政力指数(R4～R6)	0.501
(参考)R6ラスパイレス指数	97.6

【市町村税の状況】 ＜単位：千円、%＞

区分	税収計	市町村民税			純固定資産税				その他
		個人	法人	計	土地	家屋	償却資産	計	
収入済額	3,327,466	969,908	189,535	1,159,443	501,314	643,122	488,870	1,633,306	534,717
構成比	100.0	29.1	5.7	34.8	15.1	19.3	14.7	49.1	16.1
徴収率	98.1	97.7	99.5	98.0	97.9	98.0	97.8	97.9	98.9

【公営企業経営状況】

上段 ○：単独で経営しているもの △：一部事務組合を通じ共同で経営しているもの
下段 資金不足比率(R5決算・健全化法ベース) ( )は一部事務組合の数値 単位：%

法適用の公営企業会計										法非適用の公営企業会計														
上水道	簡易水道	工業用水	病院	下水道						簡易水道	下水道								港湾	市場	と畜場	観光	宅造	駐車場	介護
				公共	特環	農集	漁集	簡排	特地	個別		公共	特環	農集	漁集	林集	小規模	特地	個別							
○			△		○	○																			△
―			―		―	―																			―

【公共施設の状況】 (令和5年度公共施設状況調査等)

道路関係	
市町村道実延長	243,983 m
市町村道面積	1,212,423 ㎡
農道延長	3,833 m
林道延長	0 m

市町村立公園	
箇所数	4 ヶ所
面積	396,631 ㎡

上水道等給水人口	
上水道	21,228 人
簡易水道	0 人
飲料水供給施設	0 人

下水道等排水人口	
公共下水道	1,727 人
農集落排水施設	2,315 人
漁集落排水施設	0 人
林集落排水施設	0 人

廃棄物処理施設処理人口	
し尿処理施設	3,319 人
ごみ処理施設	21,314 人
公営住宅等(改良住宅及び単独住宅含む。)	
市町村管理住宅	758 戸
うち公営住宅	231 戸

教育関係	
幼稚園	4 ヶ所
こども園	0 ヶ所
小学校	6 校
中学校	4 校
高等学校	0 校

医療関係	
病院	1 ヶ所
診療所	0 ヶ所

児童福祉施設・老人福祉施設	
保育所	3 ヶ所
養護老人ホーム	0 ヶ所
特養老人ホーム	1 ヶ所
軽費老人ホーム	0 ヶ所

その他市町村立施設	
児童館	3 ヶ所
隣保館	6 ヶ所
公会堂・市民会館	1 ヶ所
公民館	9 ヶ所
図書館	1 ヶ所
博物館	0 ヶ所
体育館	1 ヶ所
陸上競技場	0 ヶ所
野球場	1 ヶ所
プール	0 ヶ所

たなべし **田辺市**	法人番号	4000020302066
	市町村コード	302066

〒 646－8545
田辺市東山一丁目５番１号
TEL 0739－22－5300（代表）
FAX 0739－22－5310（総務課）
電子メール kikaku@city.tanabe.lg.jp
HP https://www.city.tanabe.lg.jp/

キャッチフレーズ	未来へつながる道。田辺市
花	梅
木	うばめがし
鳥	めじろ

地域指定の状況	振興山村地域	都市計画区域	都市開発区域	保全区域	過疎地域	辺地を有する市町村	半島振興地域	特定農山村地域
	○	○		○	○	○	○	○

財政類型	Ⅱ－１	面積（６．１０．１現在）	１０２６．８９ ㎢

首長等・議会議員（７．３．１現在）

首長等	首長	まなごみつとし 真砂充敏 （５期目）	任期 7．5.21	議会議員	議長	おばないさお 尾花功	任期 7．5.21
	副市長	はやしせいいち 林誠一	7．7.19		副議長	たちばなともふみ 橘智史	
	副市長	きむらてるまさ 木村晃和	9．3.31		条例定数	２０人	

職員数（６．４．１現在）

一般行政部門計	５８１人	総合計	９０７人

【行政機構】
６５ページに掲載

【友好・姉妹都市提携】
友好：遠軽町（北海道）笠間市(茨城県)
綾部市（京都府）出雲市(島根県)
東吾妻町(群馬県)　堺市(大阪府)

姉妹：平泉町(岩手県)　泉南市(大阪府)
千早赤阪村(大阪府)
一関市（岩手県）

【主要な施策(令和７年度)】

事業名	予算(千円)
・田辺市20周年記念式典	2,700
・大阪・関西万博関連事業	15,660
・消防指令システム及び消防救急デジタル無線活動波等の更新	2,098,700
・万呂地区浸水対策事業	1,470,000
・小中学校給食費無償化事業	13,880

【沿革】
昭17．5.20　市制施行（旧田辺市）
昭25.12.15　編入　西牟婁郡万呂村　稲成村　下秋津村（旧田辺市）
昭29．2．4　編入　新庄村(旧田辺市)
昭30．3.31　合体　日高郡龍神村　上山路村　中山路村　下山路村（旧龍神村）
昭30．3.15　編入　西富田村（旧田辺市）
昭31．9.30　合体　西牟婁郡栗栖川村　二川村　近野村（旧富里村大字大内川を含む）（旧中辺路町）
昭31．9.30　合体　西牟婁郡三川村　鮎川村（大字加茂を除く）富里村（大字大内川除く）（旧大塔村）
昭31．9.30　合体　東牟婁郡請川村　三里村　四村　本宮村　敷屋村の一部（高山　小津荷）（旧本宮町）
昭33．7．1　境界変更　旧西富田村分離（旧田辺市）
昭39.10.15　編入　牟婁町（旧田辺市）
平17．5．1　合体　田辺市　龍神村　中辺路町　大塔村　本宮町

【人口等】

区分	総数（人）	男（人）	女（人）	世帯数（戸）	人口伸率（%）	昼夜間比率（%）
国調人口(令和２年)	69,870	32,790	37,080	31,215	▲ 6.55	101.7
国調人口(平成27年)	74,770	35,108	39,662	32,163	▲ 5.50	101.9
住基人口(6.1.1現在)	68,448	32,165	36,283	34,865		
有権者数(6.12.1基準日現在)	58,296	27,213	31,083			

【決算収支】 ＜単位：千円、%＞

区分	令和5年度決算	構成比	対前年伸率
歳入総額	54,295,768	100.0	16.0
地方税	8,141,330	15.0	▲ 3.0
地方交付税	15,605,193	28.7	▲ 0.3
国・県支出金	10,914,640	20.1	4.5
地方債(臨財債除き)	8,126,900	15.0	189.4
臨時財政対策債	132,300	0.2	▲ 28.5
その他	11,375,405	21.0	21.8
歳出総額	52,176,933	100.0	18.3
義務的経費	23,227,385	44.5	3.7
人件費	7,968,350	15.3	▲ 3.7
扶助費	9,628,254	18.5	10.2
公債費	5,630,781	10.8	4.7
投資的経費	12,585,022	24.1	177.1
普通建設事業費	12,042,237	23.1	176.8
補助事業	1,644,531	3.2	111.5
単独事業	10,192,772	19.5	228.3
物件費	6,774,955	13.0	▲ 1.4
その他	9,589,571	18.4	▲ 6.7

【財政指標】 ＜単位：千円、%＞

区分	令和5年度決算
実質収支	1,793,934
標準財政規模(臨財債含む)	23,786,148
実質収支比率	7.5
経常収支比率	98.7
人件費	28.8
公債費	21.0
健全化判断比率	
実質赤字比率	—
連結実質赤字比率	—
実質公債費比率	8.2
将来負担比率	—
積立基金現在高	23,235,895
財政調整基金	4,065,246
減債基金	10,458,070
その他特定目的基金	8,712,579
地方債現在高	50,497,797
財政力指数(R4～R6)	0.389
(参考)R6ラスパイレス指数	99.2

【市町村税の状況】 ＜単位：千円、%＞

区分	税収計	市町村民税			純固定資産税			その他
		個人	法人	計	土地	家屋	償却資産	計	
収入済額	8,141,330	2,966,516	385,063	3,351,579	1,199,376	1,670,016	571,451	3,440,843	1,348,908
構成比	100.0	36.4	4.7	41.2	14.7	20.5	7.0	42.3	16.6
徴収率	98.9	99.0	99.6	99.1	98.6	98.6	98.6	98.6	99.1

【公営企業経営状況】

上段 ○：単独で経営しているもの △：一部事務組合を通じ共同で経営しているもの
下段 資金不足比率(R5決算・健全化法ベース) ( )は一部事務組合の数値 単位：%

法適用の公営企業会計										法非適用の公営企業会計													
上水道	簡易水道	工業用水	病院	下水道						簡易水道	下水道								港湾	市場	と畜場	観光	宅造	駐車場	介護
				公共	特環	農集	漁集	簡排	特地	個別		公共	特環	農集	漁集	林集	小規模	特地	個別							
○			△		○									○	○	○	○	○					○	○	△
—			—		—									—	—	—	—	—					—	—	—

【公共施設の状況】 (令和5年度公共施設状況調査等)

道路関係	
市町村道実延長	1,345,216 m
市町村道面積	7,510,826 ㎡
農道延長	320,284 m
林道延長	485,729 m

市町村立公園	
箇所数	121 ヶ所
面積	855,824 ㎡

上水道等給水人口	
上水道	64,851 人
簡易水道	0 人
飲料水供給施設	0 人

下水道等排水人口	
公共下水道	85 人
農集落排水施設	8,038 人
漁集落排水施設	1,786 人
林集落排水施設	84 人

廃棄物処理施設処理人口	
し尿処理施設	5,109 人
ごみ処理施設	67,937 人
公営住宅等(改良住宅及び単独住宅含む。)	
市町村管理住宅	1,328 戸
うち公営住宅	792 戸

教育関係	
幼稚園	4 ヶ所
こども園	0 ヶ所
小学校	25 校
中学校	14 校
高等学校	0 校

医療関係	
病院	2 ヶ所
診療所	12 ヶ所

児童福祉施設・老人福祉施設	
保育所	17 ヶ所
養護老人ホーム	0 ヶ所
特養老人ホーム	0 ヶ所
軽費老人ホーム	1 ヶ所

その他市町村立施設	
児童館	3 ヶ所
隣保館	3 ヶ所
公会堂・市民会館	3 ヶ所
公民館	39 ヶ所
図書館	1 ヶ所
博物館	0 ヶ所
体育館	10 ヶ所
陸上競技場	1 ヶ所
野球場	2 ヶ所
プール	6 ヶ所

新宮市（しんぐうし）

法人番号	4000020302074
市町村コード	３０２０７４

〒 ６４７－８５５５
新宮市春日１－１
ＴＥＬ ０７３５－２３－３３３３（代表）
ＦＡＸ ０７３５－２１－５４２２（総務課）
電子メール webmaster@city.shingu.lg.jp
ＨＰ https://www.city.shingu.lg.jp/

キャッチフレーズ 人とまちが輝き、『未来』へつなぐまち新宮市

花	木	鳥
ハマユウ、川さつき	ナギの木、熊野杉、天台烏薬	ー

地域指定の状況	振興山村地域	都市計画区域	都市開発区域	保全区域	過疎地域	辺地を有する市町村	半島振興地域	特定農山村地域
	○	○		○	○	○	○	○

財政類型 Ⅰ－３　**面積**（６．１０．１現在）　２５５．２３ ｋｍ²

首長等・議会議員（７．３．１現在）

首長等	首長	田岡実千年（たおかみちとし）（４期目）	任期	7.10.29	議会議員	議長	三栗章史（みくりしょうじ）	任期 9. 4.30
	副市長	向井雅男（むかいまさお）		7.12.21		副議長	大石元則（おおいしもとのり）	
						条例定数	１５人	

職員数（６．４．１現在）

一般行政部門計	２１０人	総合計	６１８人

【行政機構】

- 市長
  - 副市長
    - 企画政策部 ―― 企画調整課、商工観光課
    - 総務部 ―― 秘書課、総務課、財政課、防災対策課、税務課、人権政策課
    - 市民生活部 ―― 市民窓口課、生活環境課、三輪崎支所、高田支所
    - 健康福祉部 ―― 福祉課、健康長寿課、地域保健課、子育て推進課
    - 建設農林部 ―― 都市建設課、管理課、農林水産課
    - 熊野川行政局 ―― 住民生活課
    - 会計管理者 ―― 会計課
    - 医療センター
  - 水道事務所 ―― 業務課、工務課

【友好・姉妹都市提携】

友好：一関市（岩手県）
姉妹：名取市（宮城県）　三原市（広島県）
サンタクルーズ市（アメリカ　カリフォルニア州）
歴史・文化・産業交流都市：気仙沼市（宮城県）

【主要な施策（令和７年度）】

事業名	予算額（千円）
・消防指令システム整備事業	870,529
・千穂王子ヶ浜線整備事業	329,914
・和歌山県消防救急デジタル無線（共通波）設備再整備負担金	193,115
・佐藤春夫記念館移転事業	168,231
・林道上地平瀬線開設事業	134,940

【沿革】

昭 8.10. 1　合体（市制施行）新宮町　三輪崎町
昭31. 9.30　編入　東牟婁郡高田村（新宮市）
昭31. 9.30　合体　東牟婁郡三津ノ村　小口村　九重村　玉置口村　敷屋村の一部（東敷屋、西敷屋、篠尾）（熊野川町）
平17.10. 1　合体　新宮市　熊野川町

【人口等】

区分	総数（人）	男（人）	女（人）	世帯数（戸）	人口伸率（%）	昼夜間比率（%）
国調人口（令和２年）	27,171	12,610	14,561	13,123	▲ 7.36	108.9
国調人口（平成27年）	29,331	13,586	15,745	13,617	▲ 6.88	109.8
住基人口（6.1.1現在）	26,333	12,249	14,084	14,279		
有権者数（6.12.1基準日現在）	22,480	10,317	12,163			

【決算収支】 ＜単位：千円、%＞

区分	令和5年度決算	構成比	対前年伸率
歳入総額	20,951,346	100.0	1.5
地方税	3,260,673	15.6	1.9
地方交付税	7,031,938	33.6	0.3
国・県支出金	4,784,266	22.8	7.4
地方債(臨財債除き)	1,534,600	7.3	30.1
臨時財政対策債	53,200	0.3	▲ 53.0
その他	4,286,669	20.4	▲ 8.4
歳出総額	19,552,215	100.0	2.6
義務的経費	9,515,359	48.7	▲ 0.5
人件費	2,856,157	14.6	0.2
扶助費	4,152,541	21.2	13.9
公債費	2,506,661	12.8	▲ 18.3
投資的経費	2,325,487	11.9	49.6
普通建設事業費	2,160,395	11.0	40.3
補助事業	1,056,430	5.4	121.6
単独事業	782,688	4.0	▲ 11.6
物件費	2,411,962	12.3	▲ 0.5
その他	5,299,407	27.1	▲ 4.0

【財政指標】 ＜単位：千円、%＞

区分	令和5年度決算
実質収支	1,325,626
標準財政規模(臨財債含む)	9,887,152
実質収支比率	13.4
経常収支比率	97.4
人件費	24.4
公債費	22.2
健全化判断比率	
実質赤字比率	―
連結実質赤字比率	―
実質公債費比率	11.8
将来負担比率	―
積立基金現在高	10,251,374
財政調整基金	3,000,000
減債基金	3,450,000
その他特定目的基金	3,801,374
地方債現在高	20,905,962
財政力指数(R4～R6)	0.361
(参考)R6ラスパイレス指数	97.7

【市町村税の状況】 ＜単位：千円、%＞

区分	税収計	市町村民税			純固定資産税			その他
		個人	法人	計	土地	家屋	償却資産	計	
収入済額	3,260,673	1,167,920	193,629	1,361,549	485,430	636,437	406,707	1,528,574	370,550
構成比	100.0	35.8	5.9	41.8	14.9	19.5	12.5	46.9	11.4
徴収率	94.5	97.1	98.3	97.2	91.2	91.2	91.2	91.2	98.7

【公営企業経営状況】

上段 ○：単独で経営しているもの △：一部事務組合を通じ共同で経営しているもの
下段 資金不足比率(R5決算・健全化法ベース) ( )は一部事務組合の数値 単位：%

法適用の公営企業会計										法非適用の公営企業会計														
上水道	簡易水道	工業用水	病院	下水道							簡易水道	下水道								港湾	市場	と畜場	観光	宅造	駐車場	介護
				公共	特環	農集	漁集	簡排	特地	個別		公共	特環	農集	漁集	林集	小規模	特地	個別							
○	○		○																		△	○			○	△
―	―		―																		―	―			―	―

【公共施設の状況】 (令和5年度公共施設状況調査等)

道路関係	
市町村道実延長	345,111 m
市町村道面積	1,516,082 ㎡
農道延長	24,907 m
林道延長	94,939 m
市町村立公園	
箇所数	10 ヶ所
面積	138,015 ㎡
上水道等給水人口	
上水道	24,784 人
簡易水道	1,058 人
飲料水供給施設	253 人
下水道等排水人口	
公共下水道	0 人
農集落排水施設	0 人
漁集落排水施設	0 人
林集落排水施設	0 人

廃棄物処理施設処理人口	
し尿処理施設	1,569 人
ごみ処理施設	26,085 人
公営住宅等(改良住宅及び単独住宅含む。)	
市町村管理住宅	768 戸
うち公営住宅	534 戸
教育関係	
幼稚園	1 ヶ所
こども園	0 ヶ所
小学校	5 校
中学校	5 校
高等学校	0 校
医療関係	
病院	1 ヶ所
診療所	5 ヶ所

児童福祉施設・老人福祉施設	
保育所	4 ヶ所
養護老人ホーム	0 ヶ所
特養老人ホーム	0 ヶ所
軽費老人ホーム	0 ヶ所
その他市町村立施設	
児童館	5 ヶ所
隣保館	7 ヶ所
公会堂・市民会館	1 ヶ所
公民館	2 ヶ所
図書館	1 ヶ所
博物館	0 ヶ所
体育館	4 ヶ所
陸上競技場	0 ヶ所
野球場	2 ヶ所
プール	1 ヶ所

	きのかわし 紀の川市	〒 649－6492 紀の川市西大井338 TEL 0736－77－2511（代表） FAX 0736－77－4910（総務課） 電子メール k040100-001@city.kinokawa.lg.jp（総務課） HP https://www.city.kinokawa.lg.jp/
	法人番号	4000020302082
	市町村コード	302082

キャッチフレーズ	人が行き交い　自然の恵みあふれる　住みよいまち
花	もも
木	きんもくせい
鳥	うぐいす

地域指定の状況	振興山村地域	都市計画区域	都市開発区域	保全区域	過疎地域	辺地を有する市町村	半島振興地域	特定農山村地域
	○	○	○	○	○	○	○	○

財政類型	Ⅱ－1	面積（6．10．1現在）	228．21 ㎢

首長等・議会議員（7．3．1現在）

首長等	首長	岸本 健（きしもと たけし）（1期目）	任期	8．2.26	議会議員	議長	川原 一泰（かわはら かずやす）	任期 7.12.10
	副市長	今城 崇光（いましろ たかみつ）		8．3.31		副議長	舩木 孝明（ふなき たかあき）	
						条例定数	20人	

職員数（6．4．1現在）			
一般行政部門計	409 人	総合計	537 人

【行政機構】　66ページに掲載

【友好・姉妹都市提携】
友好：濱州市
（中国 山東省）
姉妹：西帰浦市
（韓国 済州特別自治道）

【主要な施策（令和７年度）】

事業名	予算額（千円）
・大相撲紀の川場所の開催	2,000
・20年後の郷土料理を考えるプロジェクト	3,850
・こども未来会議の開催	70
・こども科学講座の開催	570
・こども未来応援デジタル商品券	105,031
・市独自の英語あそび・授業の実施	9,624
・給食費無償化の対象者拡大（補助制度）	22,903
・ドローン社会実装に向けた実証実験	8,100
・コンビニでの証明書交付の推進（手数料10円）	—
・認知症ＶＲ体験講座	2,417
・京奈和関空連絡道路の整備促進	11,544
・「農学部」などの高等教育機関の誘致	9,955

【沿革】
昭30．3.31 合体　那賀郡中貴志村　東貴志村　西貴志村　丸栖村（貴志川町設置）
昭30．4．1 合体　那賀郡粉河町　長田村　竜門村　川原村　（旧粉河町）
昭30．7．1 境界変更　那賀郡王子村の一部（東野、井田）（旧粉河町）
昭30．7．1 合体　那賀郡上名手村　狩宿村 王子村　麻生津村　名手町（那賀町設置）
昭31．3.31 合体　那賀郡池田村　田中村（打田町設置）
昭31．8．1 合体　那賀郡安楽川町　調月村　奥安楽川村（桃山町設置）
昭31．9.30 編入　那賀郡鞆淵村（旧粉河町）
昭32．8．1 編入　那賀郡細野村の一部（垣内、峯、中畑、根来窪）（旧桃山町）
平17.11．7 合体　那賀郡打田町　粉河町　那賀町　桃山町　貴志川町

【人口等】

区分	総数（人）	男（人）	女（人）	世帯数（戸）	人口伸率（%）	昼夜間比率（%）
国調人口（令和２年）	58,816	27,815	31,001	23,351	▲ 6.07	93.0
国調人口（平成27年）	62,616	29,515	33,101	23,457	▲ 4.90	91.2
住基人口（6.1.1現在）	59,578	28,359	31,219	27,112		
有権者数（6.12.1基準日現在）	50,692	23,888	26,804			

【決算収支】 ＜単位：千円、%＞

区分	令和5年度決算	構成比	対前年伸率
歳入総額	33,907,655	100.0	1.4
地方税	6,963,318	20.5	0.3
地方交付税	10,517,226	31.0	1.9
国・県支出金	7,331,322	21.6	▲ 0.2
地方債(臨財債除き)	2,039,100	6.0	▲ 3.3
臨時財政対策債	98,300	0.3	▲ 53.2
その他	6,958,389	20.6	7.1
歳出総額	31,869,644	100.0	▲ 0.1
義務的経費	14,372,498	45.1	3.0
人件費	4,805,404	15.1	▲ 0.8
扶助費	6,793,093	21.3	9.5
公債費	2,774,001	8.7	▲ 4.6
投資的経費	3,783,620	11.9	29.0
普通建設事業費	3,100,465	9.7	5.7
補助事業	854,351	2.7	11.7
単独事業	2,098,003	6.6	6.1
物件費	4,934,866	15.5	3.9
その他	8,778,660	27.5	▲ 14.4

【財政指標】 ＜単位：千円、%＞

区分	令和5年度決算
実質収支	1,175,397
標準財政規模(臨財債含む)	17,957,183
実質収支比率	6.5
経常収支比率	94.6
人件費	24.4
公債費	15.2
健全化判断比率	
実質赤字比率	―
連結実質赤字比率	―
実質公債費比率	4.0
将来負担比率	―
積立基金現在高	13,977,420
財政調整基金	6,145,066
減債基金	2,970,682
その他特定目的基金	4,861,672
地方債現在高	23,245,701
財政力指数(R4～R6)	0.416
(参考)R6ラスパイレス指数	97.1

【市町村税の状況】 ＜単位：千円、%＞

区分	税収計	市町村民税			純固定資産税			その他
		個人	法人	計	土地	家屋	償却資産	計	
収入済額	6,963,318	2,544,138	307,348	2,851,486	834,749	1,432,468	817,385	3,084,602	1,027,230
構成比	100.0	36.5	4.4	41.0	12.0	20.6	11.7	44.3	14.8
徴収率	97.7	97.9	99.6	98.1	95.8	96.9	100.0	97.4	97.6

【公営企業経営状況】

上段 ○：単独で経営しているもの △：一部事務組合を通じ共同で経営しているもの
下段 資金不足比率(R5決算・健全化法ベース) ( )は一部事務組合の数値 単位：%

法適用の公営企業会計										法非適用の公営企業会計														
上水道	簡易水道	工業用水	病院	下水道						簡易水道	下水道								港湾	市場	と畜場	観光	宅造	駐車場	介護
				公共	特環	農集	漁集	簡排	特地	個別		公共	特環	農集	漁集	林集	小規模	特地	個別							
○		○	△	○		○																			
―		―	―	―		―																			

【公共施設の状況】 (令和5年度公共施設状況調査等)

道路関係	
市町村道実延長	1,037,521 m
市町村道面積	5,166,149 ㎡
農道延長	274,820 m
林道延長	48,041 m
市町村立公園	
箇所数	13 ヶ所
面積	539,093 ㎡
上水道等給水人口	
上水道	56,553 人
簡易水道	0 人
飲料水供給施設	21 人
下水道等排水人口	
公共下水道	10,343 人
農集落排水施設	390 人
漁集落排水施設	0 人
林集落排水施設	0 人

廃棄物処理施設処理人口	
し尿処理施設	15,874 人
ごみ処理施設	59,362 人
公営住宅等(改良住宅及び単独住宅含む。)	
市町村管理住宅	366 戸
うち公営住宅	161 戸
教育関係	
幼稚園	0 ヶ所
こども園	0 ヶ所
小学校	15 校
中学校	6 校
高等学校	0 校
医療関係	
病院	1 ヶ所
診療所	3 ヶ所

児童福祉施設・老人福祉施設	
保育所	7 ヶ所
養護老人ホーム	0 ヶ所
特養老人ホーム	0 ヶ所
軽費老人ホーム	0 ヶ所
その他市町村立施設	
児童館	21 ヶ所
隣保館	2 ヶ所
公会堂・市民会館	2 ヶ所
公民館	14 ヶ所
図書館	2 ヶ所
博物館	0 ヶ所
体育館	5 ヶ所
陸上競技場	1 ヶ所
野球場	1 ヶ所
プール	5 ヶ所

	いわでし **岩出市**	〒 649－6292 岩出市西野209 TEL 0736－62－2141（代表） FAX 0736－63－0075（総務課）
法人番号	3000020302091	電子メール webmaster@city.iwade.lg.jp
市町村コード	302091	HP https://www.city.iwade.lg.jp/

キャッチフレーズ 活力あふれるまち　ふれあいのまち

花	さくら	木	うばめがし	鳥	うぐいす

地域指定の状況	振興山村地域	都市計画区域	都市開発区域	保全区域	過疎地域	辺地を有する市町村	半島振興地域	特定農山村地域
		○	○	○			○	

財政類型	Ⅱ－3	面積（6．10．1現在）	38．51 km²

首長等・議会議員（7．3．1現在）

首長等	首長	中芝正幸（なかしばまさゆき）（8期目）	任期	10.10.18	議会議員	議長	玉田隆紀（たまだたかのり）	任期 11．2.14
	副市長	川端秀明（かわばたひであき）		10．3.31		副議長	三栖慎太郎（みすしんたろう）	
						条例定数	14人	

職員数（6．4．1現在）

一般行政部門計	227人	総合計	313人

【行政機構】

- 市長
  - 副市長
    - 市長公室（消費生活センター）
    - 総務部 ―― 総務課（危機管理室、情報推進室）、財務課、税務課、市民課
    - 生活福祉部 ―― 社会福祉課、保険介護課（地域包括支援センター）、子ども家庭課（こども家庭センター）、生活環境課（クリーンセンター）
    - 事業部 ―― 土木課（事業管理室）、都市計画課、産業振興課
  - 上下水道局 ―― 上下水道業務課、上水道工務課、下水道工務課
  - 会計管理者 ―― 出納室

【友好・姉妹都市提携】

【沿革】

昭31．9.30 合体　那賀郡岩出町　山崎村
根来村　上岩出村
小倉村の一部
（船戸、山崎）

平18．4．1 市制施行

【主要な施策（令和7年度）】

事業名	予算額（千円）
・公共下水道整備事業	1,891,591
・クリーンセンター基幹的設備改良事業	1,001,178
・送水管整備事業	573,176
・子ども医療費助成事業（対象拡大）	276,950
・市道生活道路環状化事業	270,500
・岩出駅前活性化事業	173,431

【人口等】

区分	総数（人）	男（人）	女（人）	世帯数（戸）	人口伸率（%）	昼夜間比率（%）
国調人口（令和2年）	53,967	25,969	27,998	21,999	0.96	82.0
国調人口（平成27年）	53,452	25,718	27,734	20,774	1.08	79.0
住基人口（6.1.1現在）	54,059	26,058	28,001	24,557		
有権者数（6.12.1基準日現在）	44,900	21,242	23,658			

【決算収支】 ＜単位：千円、%＞

区分	令和5年度決算	構成比	対前年伸率
歳入総額	20,248,561	100.0	▲ 1.7
地方税	6,372,854	31.5	2.3
地方交付税	4,563,866	22.5	3.0
国・県支出金	5,687,225	28.1	▲ 7.6
地方債(臨財債除き)	10,200	0.1	▲ 77.1
臨時財政対策債	47,763	0.2	▲ 78.3
その他	3,566,653	17.6	1.1
歳出総額	19,368,427	100.0	▲ 2.7
義務的経費	9,781,938	50.5	3.5
人件費	2,480,739	12.8	2.2
扶助費	6,255,735	32.3	9.7
公債費	1,045,464	5.4	▲ 20.9
投資的経費	1,429,852	7.4	▲ 13.1
普通建設事業費	1,429,852	7.4	▲ 13.1
補助事業	477,616	2.5	▲ 47.3
単独事業	947,971	4.9	29.5
物件費	2,701,590	13.9	▲ 13.0
その他	5,455,047	28.2	▲ 4.4

【財政指標】 ＜単位：千円、%＞

区分	令和5年度決算
実質収支	503,405
標準財政規模(臨財債含む)	11,436,529
実質収支比率	4.4
経常収支比率	81.6
人件費	16.6
公債費	9.1
健全化判断比率	
実質赤字比率	―
連結実質赤字比率	―
実質公債費比率	3.3
将来負担比率	―
積立基金現在高	9,741,096
財政調整基金	2,397,016
減債基金	2,491,040
その他特定目的基金	4,853,040
地方債現在高	3,536,467
財政力指数(R4～R6)	0.606
(参考)R6ラスパイレス指数	93.8

【市町村税の状況】 ＜単位：千円、%＞

区分	税収計	市町村民税			純固定資産税				その他
		個人	法人	計	土地	家屋	償却資産	計	
収入済額	6,372,854	2,662,563	232,128	2,894,691	905,472	1,195,064	343,235	2,443,771	1,034,392
構成比	100.0	41.8	3.6	45.4	14.2	18.8	5.4	38.3	16.2
徴収率	98.3	98.3	99.3	98.4	96.6	98.6	100.0	98.1	98.7

【公営企業経営状況】

上段 ○：単独で経営しているもの △：一部事務組合を通じ共同で経営しているもの
下段 資金不足比率(R5決算・健全化法ベース) ( )は一部事務組合の数値 単位：%

法適用の公営企業会計										法非適用の公営企業会計														
上水道	簡易水道	工業用水	病院	下水道						簡易水道	下水道								港湾	市場	と畜場	観光	宅造	駐車場	介護
				公共	特環	農集	漁集	簡排	特地	個別		公共	特環	農集	漁集	林集	小規模	特地	個別							
○			△	○																					
―			―	―																					

【公共施設の状況】 (令和5年度公共施設状況調査等)

道路関係	
市町村道実延長	264,882 m
市町村道面積	1,602,585 ㎡
農道延長	1,147 m
林道延長	18,952 m
市町村立公園	
箇所数	332 ヶ所
面積	419,310 ㎡
上水道等給水人口	
上水道	53,786 人
簡易水道	0 人
飲料水供給施設	0 人
下水道等排水人口	
公共下水道	32,399 人
農集落排水施設	0 人
漁集落排水施設	0 人
林集落排水施設	0 人

廃棄物処理施設処理人口	
し尿処理施設	9,019 人
ごみ処理施設	53,896 人
公営住宅等(改良住宅及び単独住宅含む。)	
市町村管理住宅	32 戸
うち公営住宅	32 戸
教育関係	
幼稚園	0 ヶ所
こども園	2 ヶ所
小学校	6 校
中学校	2 校
高等学校	0 校
医療関係	
病院	0 ヶ所
診療所	0 ヶ所

児童福祉施設・老人福祉施設	
保育所	4 ヶ所
養護老人ホーム	0 ヶ所
特養老人ホーム	0 ヶ所
軽費老人ホーム	0 ヶ所
その他市町村立施設	
児童館	3 ヶ所
隣保館	0 ヶ所
公会堂・市民会館	0 ヶ所
公民館	6 ヶ所
図書館	2 ヶ所
博物館	0 ヶ所
体育館	2 ヶ所
陸上競技場	0 ヶ所
野球場	1 ヶ所
プール	2 ヶ所

紀美野町（きみのちょう）

法人番号	6000020303046
市町村コード	303046

〒640－1192
海草郡紀美野町動木287
TEL 073－489－2430（代表）
FAX 073－489－2510（総務課）
電子メール somu@town.kimino.lg.jp
HP https://www.town.kimino.wakayama.jp/

キャッチフレーズ　空・山・川のふれあいのある　美しいふるさと

花	木	鳥
さくら	カヤ	セグロセキレイ

地域指定の状況	振興山村地域	都市計画区域	都市開発区域	保全区域	過疎地域	辺地を有する市町村	半島振興地域	特定農山村地域
	○				○	○	○	○

財政類型　Ⅱ－1　面積（6．10．1現在）　128．34 km²

首長等・議会議員（7．3．1現在）

首長等			任期	議会議員			任期
首長	小川裕康（おがわひろやす）（1期目）	7．9．11		議長	美野勝男（みのかつお）		9．4.30
副町長	細峪康則（ほそさこやすのり）	7．12.12		副議長	藤井基彰（ふじいもとあき）		
				条例定数	12人		

職員数（6．4．1現在）

一般行政部門計	106人	総合計	189人

【行政機構】

- 町長
  - 副町長
    - 総務課
    - 企画管財課 ―― DX推進室
    - 住民課
    - 税務課
    - 保健福祉課
    - 子育て推進課
    - 産業課
    - 建設課
    - まちづくり課
    - 水道課
  - 会計管理者 ―― 会計課

【友好・姉妹都市提携】

【主要な施策（令和7年度）】

事業名	予算額（千円）
・スポーツ公園リニューアル工事	450,000
・町道釜滝柴目線道路改良工事	794,496
・移住定住推進空き家改修工事	14,400
・地区集会所LED化改修工事	22,535
・きみのこども園LED化改修工事	17,661
・高校生世代応援手当	17,280

【沿革】

昭30.4.1　編入　海草郡志賀野村（東野上町を野上町に改称）
昭30.4.16　合体　海草郡野上町　小川村（野上町設置）
昭30.6.1　合体　海草郡下神野村　上神野村　国吉村　長谷毛　原村　真国村（美里町設置）
昭32.8.1　編入　那賀郡細野村の一部（四郷、円明寺、勝谷）（美里町に）
平18.1.1　合体　海草郡野上町　美里町

【人口等】

区分	総数（人）	男（人）	女（人）	世帯数（戸）	人口伸率（%）	昼夜間比率（%）
国調人口（令和2年）	8,256	3,796	4,460	3,474	▲10.32	94.6
国調人口（平成27年）	9,206	4,223	4,983	3,762	▲11.40	93.2
住基人口（6.1.1現在）	7,912	3,675	4,237	4,041		
有権者数（6.12.1基準日現在）	7,019	3,234	3,785			

【決算収支】 ＜単位：千円、%＞

区分	令和5年度決算	構成比	対前年伸率
歳入総額	9,466,633	100.0	5.6
地方税	782,401	8.3	▲ 1.1
地方交付税	4,149,279	43.8	4.0
国・県支出金	1,350,434	14.3	5.4
地方債(臨財債除き)	1,087,700	11.5	60.9
臨時財政対策債	76	0.0	▲ 99.8
その他	2,096,743	22.1	▲ 4.0
歳出総額	9,031,967	100.0	7.3
義務的経費	3,012,672	33.4	▲ 8.1
人件費	1,370,857	15.2	▲ 2.7
扶助費	518,237	5.7	13.8
公債費	1,123,578	12.4	▲ 20.5
投資的経費	2,263,786	25.1	70.2
普通建設事業費	1,665,102	18.4	26.1
補助事業	458,692	5.1	▲ 7.4
単独事業	1,185,310	13.1	43.9
物件費	1,254,145	13.9	9.3
その他	2,501,364	27.6	▲ 6.2

【財政指標】 ＜単位：千円、%＞

区分	令和5年度決算
実質収支	221,762
標準財政規模(臨財債含む)	4,665,404
実質収支比率	4.8
経常収支比率	98.3
人件費	25.8
公債費	23.8
健全化判断比率	
実質赤字比率	―
連結実質赤字比率	―
実質公債費比率	9.9
将来負担比率	45.2
積立基金現在高	3,045,556
財政調整基金	1,286,959
減債基金	30,923
その他特定目的基金	1,727,674
地方債現在高	7,200,948
財政力指数(R4～R6)	0.209
(参考)R6ラスパイレス指数	93.7

【市町村税の状況】 ＜単位：千円、%＞

区分	税収計	市町村民税			純固定資産税				その他
		個人	法人	計	土地	家屋	償却資産	計	
収入済額	782,401	279,126	18,908	298,034	117,787	178,057	104,725	400,569	83,798
構成比	100.0	35.7	2.4	38.1	15.1	22.8	13.4	51.2	10.7
徴収率	97.7	98.6	100.0	98.7	97.1	97.1	97.1	97.1	97.0

【公営企業経営状況】

上段 ○：単独で経営しているもの △：一部事務組合を通じ共同で経営しているもの
下段 資金不足比率(R5決算・健全化法ベース) ( )は一部事務組合の数値 単位：%

法適用の公営企業会計										法非適用の公営企業会計													
上水道	簡易水道	工業用水	病院	下水道						簡易水道	下水道												介護
				公共	特環	農集	漁集	簡排	特地	個別		公共	特環	農集	漁集	林集	小規模	特地	個別	港湾	市場	と畜場	観光	宅造	駐車場	
	○		△								○			○											△
	―		―								―			―											―

【公共施設の状況】 (令和5年度公共施設状況調査等)

道路関係	
市町村道実延長	408,708 m
市町村道面積	1,520,425 ㎡
農道延長	57,366 m
林道延長	51,596 m

市町村立公園	
箇所数	5 ヶ所
面積	187,156 ㎡

上水道等給水人口	
上水道	0 人
簡易水道	7,672 人
飲料水供給施設	0 人

下水道等排水人口	
公共下水道	0 人
農集落排水施設	474 人
漁集落排水施設	0 人
林集落排水施設	0 人

廃棄物処理施設処理人口	
し尿処理施設	2,805 人
ごみ処理施設	7,852 人
公営住宅等(改良住宅及び単独住宅含む。)	
市町村管理住宅	172 戸
うち公営住宅	168 戸

教育関係	
幼稚園	0 ヶ所
こども園	2 ヶ所
小学校	3 校
中学校	2 校
高等学校	0 校

医療関係	
病院	1 ヶ所
診療所	4 ヶ所

児童福祉施設・老人福祉施設	
保育所	0 ヶ所
養護老人ホーム	0 ヶ所
特養老人ホーム	0 ヶ所
軽費老人ホーム	0 ヶ所

その他市町村立施設	
児童館	2 ヶ所
隣保館	0 ヶ所
公会堂・市民会館	1 ヶ所
公民館	3 ヶ所
図書館	0 ヶ所
博物館	0 ヶ所
体育館	2 ヶ所
陸上競技場	0 ヶ所
野球場	3 ヶ所
プール	1 ヶ所

かつらぎちょう **かつらぎ町**	法人番号	4000020303411
	市町村コード	303411

〒 649－7192
伊都郡かつらぎ町大字丁ノ町２１６０
TEL　０７３６－２２－０３００（代表）
FAX　０７３６－２２－６４３２（総務課）
電子メール　info@town.katsuragi.lg.jp
HP　https://www.town.katsuragi.wakayama.jp

キャッチフレーズ	住んでみて　ここがイチバン　かつらぎ町						
花	あじさい	木	きんもくせい	鳥	―		
地域指定の状況	振興山村地域	都市計画区域	都市開発区域	保全区域	過疎地域	辺地を有する市町村	半島振興地域	特定農山村地域
	○	○	○	○	○	○	○	○

財政類型	Ⅳ－０	面積（６．１０．１現在）	１５１．６９ ㎢

首長等・議会議員（７．３．１現在）

首長等	首長	なかさかまさのり 中阪雅則 （２期目）	任期	9.10.13	議会議員	議長	まつおかひろゆき 松岡宏行	任期	8. 7.26
	副町長	みなみのりまさ 南　典昌		8.12. 5		副議長	ふじもとけんいち 藤本憲一		
						条例定数	１３人		

職員数（６．４．１現在）			
一般行政部門計	１７３人	総合計	２０８人

【行政機構】

- 町長
  - 副町長
    - 参事
      - 企画公室
      - 総務課
      - 管財情報課
      - 危機管理課
      - 税務課
      - 住民福祉課
      - 健康推進課
      - 環境課
      - 産業観光課
      - 建設課
      - 花園地域振興課（花園支所）
      - 会計課
  - 会計管理者
  - 上下水道課

【友好・姉妹都市提携】

友好：和泉市（大阪府）　莱西市（中国　山東省）
　　守口市（大阪府）

【主要な施策（令和７年度）】

事業名	予算額（千円）
・かつらぎ町地域公共交通計画策定事業	9,478
・特定地域づくり事業	22,662
・体育館空調設置事業	376,653

【沿革】

昭30. 3. 1　合体　伊都郡見好村
　　天野村
　　（見好村設置）
昭30. 3.31　合体　伊都郡笠田町
　　四郷村　大谷村
　　（伊都町設置）
昭33. 7. 1　合体　伊都郡伊都町
　　見好村　妙寺町
　　（かつらぎ町設置）
平17.10. 1　編入　花園村

【人口等】

区分	総数（人）	男（人）	女（人）	世帯数（戸）	人口伸率（%）	昼夜間比率（%）
国調人口（令和２年）	15,967	7,428	8,539	6,223	▲ 6.03	99.5
国調人口（平成27年）	16,992	7,867	9,125	6,315	▲ 6.79	98.2
住基人口（6.1.1現在）	15,625	7,388	8,237	7,159		
有権者数（6.12.1基準日現在）	13,375	6,259	7,116			

【決算収支】 ＜単位：千円、%＞

区分	令和5年度決算	構成比	対前年伸率
歳入総額	11,799,105	100.0	5.1
地方税	2,030,161	17.2	0.9
地方交付税	4,416,066	37.4	3.0
国・県支出金	1,959,057	16.6	7.3
地方債(臨財債除き)	952,600	8.1	87.8
臨時財政対策債	34,800	0.3	▲ 54.6
その他	2,406,421	20.4	▲ 4.6
歳出総額	11,330,104	100.0	7.0
義務的経費	4,359,175	38.5	1.5
人件費	1,655,990	14.6	▲ 3.6
扶助費	1,180,641	10.4	11.5
公債費	1,522,544	13.4	0.2
投資的経費	1,549,465	13.7	114.1
普通建設事業費	1,117,994	9.9	55.3
補助事業	486,823	4.3	14.8
単独事業	608,291	5.4	111.0
物件費	2,119,359	18.7	▲ 9.1
その他	3,302,105	29.1	2.0

【財政指標】 ＜単位：千円、%＞

区分	令和5年度決算
実質収支	404,218
標準財政規模(臨財債含む)	6,399,152
実質収支比率	6.3
経常収支比率	98.3
人件費	23.2
公債費	23.0
健全化判断比率	
実質赤字比率	—
連結実質赤字比率	—
実質公債費比率	9.4
将来負担比率	24.1
積立基金現在高	3,072,910
財政調整基金	1,665,321
減債基金	77,063
その他特定目的基金	1,330,526
地方債現在高	12,454,450
財政力指数(R4～R6)	0.340
(参考)R6ラスパイレス指数	96.2

【市町村税の状況】 ＜単位：千円、%＞

区分	税収計	市町村民税			純固定資産税			その他
		個人	法人	計	土地	家屋	償却資産	計	
収入済額	2,030,161	615,167	89,452	704,619	285,120	386,073	336,731	1,007,924	317,618
構成比	100.0	30.3	4.4	34.7	14.0	19.0	16.6	49.6	15.6
徴収率	94.6	97.1	99.0	97.3	93.5	93.3	93.4	93.4	92.8

【公営企業経営状況】

上段 ○：単独で経営しているもの △：一部事務組合を通じ共同で経営しているもの
下段 資金不足比率(R5決算・健全化法ベース) ( )は一部事務組合の数値 単位：%

法適用の公営企業会計											法非適用の公営企業会計														
上水道	簡易水道	工業用水	病院	下水道							簡易水道	下水道								港湾	市場	と畜場	観光	宅造	駐車場	介護
				公共	特環	農集	漁集	簡排	特地	個別		公共	特環	農集	漁集	林集	小規模	特地	個別							
○	○			○																						△
—	—			—																						—

【公共施設の状況】 (令和5年度公共施設状況調査等)

道路関係	
市町村道実延長	463,187 m
市町村道面積	2,619,241 ㎡
農道延長	6,710 m
林道延長	30,323 m

市町村立公園	
箇所数	15 ヶ所
面積	88,668 ㎡

上水道等給水人口	
上水道	11,522 人
簡易水道	3,171 人
飲料水供給施設	112 人

下水道等排水人口	
公共下水道	6,491 人
農集落排水施設	0 人
漁集落排水施設	0 人
林集落排水施設	0 人

廃棄物処理施設処理人口	
し尿処理施設	6,399 人
ごみ処理施設	15,537 人
公営住宅等(改良住宅及び単独住宅含む。)	
市町村管理住宅	528 戸
うち公営住宅	447 戸

教育関係	
幼稚園	1 ヶ所
こども園	2 ヶ所
小学校	5 校
中学校	2 校
高等学校	0 校

医療関係	
病院	0 ヶ所
診療所	1 ヶ所

児童福祉施設・老人福祉施設	
保育所	0 ヶ所
養護老人ホーム	0 ヶ所
特養老人ホーム	0 ヶ所
軽費老人ホーム	0 ヶ所

その他市町村立施設	
児童館	12 ヶ所
隣保館	0 ヶ所
公会堂・市民会館	1 ヶ所
公民館	8 ヶ所
図書館	2 ヶ所
博物館	0 ヶ所
体育館	1 ヶ所
陸上競技場	1 ヶ所
野球場	0 ヶ所
プール	1 ヶ所

九度山町（くどやまちょう）

法人番号	3000020303437
市町村コード	303437

〒 648－0198
伊都郡九度山町九度山1190
TEL 0736－54－2019（代表）
FAX 0736－54－2022（総務課）
電子メール somu@town.kudoyama.lg.jp
HP https://www.town.kudoyama.lg.jp/

キャッチフレーズ 知恵と対話による まちづくり

花	木	鳥
ぼたん	柿	一

地域指定の状況	振興山村地域	都市計画区域	都市開発区域	保全区域	過疎地域	辺地を有する市町村	半島振興地域	特定農山村地域
		○	○		○	○	○	○

財政類型 Ⅰ－0　**面積（6．10．1現在）** 44．15 k㎡

首長等・議会議員（7．3．1現在）

首長等	首長	岡本章（おかもとあきら）（5期目）	任期 8．5.12	議会議員	議長	西岡加津子（にしおかかづこ）	任期 9．4.29
	副町長				副議長	山下晴夫（やましたはるお）	
					条例定数	10人	

職員数（6．4．1現在）

一般行政部門計	64人	総合計	90人

【行政機構】

- 町長
  - 総括参事
    - 企画公室
    - 総務課
    - 地域防災課
    - 住民課
    - 福祉課
    - 税務課
    - 産業振興課
    - 建設課
    - 上下水道課
  - 会計管理者
    - 出納室

【友好・姉妹都市提携】
姉妹：上田市（長野県）

【主要な施策（令和7年度）】

事業名	予算額（千円）
・地域優良賃貸住宅建設工事	169,000
・新婚及び子育て世帯（民間含む）家賃補助金事業	6,117
・定住促進支援補助金事業	5,000
・シルバータクシー助成事業	5,375
・空き家移住推進補助金事業	1,500
・子ども医療費扶助事業	6,704
・小学校・中学校入学祝金事業	4,400
・小学校・中学校修学旅行補助金事業	4,338

【沿革】
昭30．3.31 合体 伊都郡九度山町

【人口等】

区分	総数（人）	男（人）	女（人）	世帯数（戸）	人口伸率（%）	昼夜間比率（%）
国調人口（令和2年）	3,856	1,782	2,074	1,528	▲ 11.90	87.4
国調人口（平成27年）	4,377	2,016	2,361	1,649	▲ 11.81	84.4
住基人口（6.1.1現在）	3,888	1,772	2,116	1,880		
有権者数（6.12.1基準日現在）	3,466	1,559	1,907			

【決算収支】 ＜単位：千円、%＞

区分	令和5年度決算	構成比	対前年伸率
歳入総額	4,499,724	100.0	5.0
地方税	401,162	8.9	▲ 0.7
地方交付税	1,998,836	44.4	1.0
国・県支出金	683,572	15.2	▲ 4.0
地方債(臨財債除き)	384,300	8.5	28.6
臨時財政対策債	9,422	0.2	▲ 54.8
その他	1,022,432	22.8	17.5
歳出総額	4,376,396	100.0	6.4
義務的経費	1,400,181	32.0	▲ 5.3
人件費	685,641	15.7	▲ 6.5
扶助費	257,295	5.9	▲ 7.4
公債費	457,245	10.4	▲ 2.2
投資的経費	525,617	12.0	▲ 3.4
普通建設事業費	408,813	9.3	▲ 22.2
補助事業	220,797	5.0	▲ 44.1
単独事業	184,541	4.2	43.2
物件費	943,097	21.5	7.8
その他	1,507,501	34.5	23.8

【財政指標】 ＜単位：千円、%＞

区分	令和5年度決算
実質収支	56,414
標準財政規模(臨財債含む)	2,348,307
実質収支比率	2.4
経常収支比率	93.1
人件費	25.9
公債費	18.7
健全化判断比率	
実質赤字比率	―
連結実質赤字比率	―
実質公債費比率	10.6
将来負担比率	―
積立基金現在高	1,852,340
財政調整基金	973,080
減債基金	100,292
その他特定目的基金	778,968
地方債現在高	3,693,144
財政力指数(R4～R6)	0.189
(参考)R6ラスパイレス指数	96.1

【市町村税の状況】 ＜単位：千円、%＞

区分	税収計	市町村民税			純固定資産税				その他
		個人	法人	計	土地	家屋	償却資産	計	
収入済額	401,162	149,733	9,645	159,378	51,749	71,011	83,158	205,918	35,866
構成比	100.0	37.3	2.4	39.7	12.9	17.7	20.7	51.3	8.9
徴収率	99.0	99.4	100.0	99.4	97.9	97.9	100.0	98.8	98.9

【公営企業経営状況】

上段 ○：単独で経営しているもの △：一部事務組合を通じ共同で経営しているもの
下段 資金不足比率(R5決算・健全化法ベース) ( )は一部事務組合の数値 単位：%

法適用の公営企業会計										法非適用の公営企業会計														
上水道	簡易水道	工業用水	病院	下水道						簡易水道	下水道													介護
				公共	特環	農集	漁集	簡排	特地	個別		公共	特環	農集	漁集	林集	小規模	特地	個別	港湾	市場	と畜場	観光	宅造	駐車場	
	○			○		○																				△
	―			―		―																				―

【公共施設の状況】 (令和5年度公共施設状況調査等)

道路関係	
市町村道実延長	139,717 m
市町村道面積	646,742 ㎡
農道延長	32,203 m
林道延長	6,530 m

市町村立公園	
箇所数	1 ヶ所
面積	10,279 ㎡

上水道等給水人口	
上水道	0 人
簡易水道	3,730 人
飲料水供給施設	0 人

下水道等排水人口	
公共下水道	2,527 人
農集落排水施設	344 人
漁集落排水施設	0 人
林集落排水施設	0 人

廃棄物処理施設処理人口	
し尿処理施設	478 人
ごみ処理施設	3,800 人
公営住宅等(改良住宅及び単独住宅含む。)	
市町村管理住宅	245 戸
うち公営住宅	215 戸

教育関係	
幼稚園	2 ヶ所
こども園	0 ヶ所
小学校	2 校
中学校	2 校
高等学校	0 校

医療関係	
病院	0 ヶ所
診療所	0 ヶ所

児童福祉施設・老人福祉施設	
保育所	1 ヶ所
養護老人ホーム	0 ヶ所
特養老人ホーム	0 ヶ所
軽費老人ホーム	0 ヶ所

その他市町村立施設	
児童館	5 ヶ所
隣保館	0 ヶ所
公会堂・市民会館	1 ヶ所
公民館	1 ヶ所
図書館	0 ヶ所
博物館	0 ヶ所
体育館	1 ヶ所
陸上競技場	0 ヶ所
野球場	0 ヶ所
プール	2 ヶ所

こうやちょう **高　野　町**	法人番号 3000020303445 市町村コード ３０３４４５	〒　６４８－０２８１ 伊都郡高野町大字高野山６３６ ＴＥＬ　０７３６－５６－３０００（代表） ＦＡＸ　０７３６－５６－４７４５（総務課） 電子メール　info@town.koya.lg.jp ＨＰ　https://www.town.koya.wakayama.jp/

キャッチフレーズ　宗教と環境、道徳のまち

花	シャクナゲ	木	高野槙	鳥	―

地域指定の状況	振興山村地域	都市計画区域	都市開発区域	保全区域	過疎地域	辺地を有する市町村	半島振興地域	特定農山村地域
	○	○		○	○	○	○	○

財政類型	Ⅰ－２	面積（６．１０．１現在）	１３７．０３ ㎢

首長等・議会議員（７．３．１現在）

首長等	首長	平野嘉也（ひらのよしや）（３期目）	任期 8. 4.30	議会議員	議長	大谷保幸（おおたにやすゆき）	任期 9. 4.29
	副町長	南木芳亮（なんきよしあき）	10. 3.31		副議長	中前好史（なかまえよしふみ）	
					条例定数	９人	

職員数（６．４．１現在）

一般行政部門計	７１人	総合計	１３５人

【行政機構】

- 町長
  - 副町長
    - 企画公室
    - 総務課 ―― 防災危機対策室
    - 観光振興課
    - 介護福祉課
    - 住民健康課
    - 建設課
    - 生活環境課
    - 富貴支所
    - 会計管理者 ―― 税務会計課
  - 消防本部
    - 消防署
    - 高野山総合診療所

【友好・姉妹都市提携】

友好：善通寺市（香川県）
　　福州市鼓楼区（中国）
日伊世界遺産都市の文化・観光相互促進協定
　：アッシジ市（イタリア）
世界遺産都市の文化・観光交流相互協定
　：ルンビニ開発委員会（ネパール）

【沿革】

昭 3.11. 1　町制施行
昭33. 6. 1　編入　富貴村

【主要な施策（令和７年度）】

事業名	予算額（千円）
・こども食堂（地域食堂）運営支援事業	880
・国際交流事業	11,540
・消防通信機器更新事業	148,647
・雨水総合管理事業	20,957

【人口等】

区分	総数（人）	男（人）	女（人）	世帯数（戸）	人口伸率（%）	昼夜間比率（%）
国調人口（令和２年）	2,970	1,499	1,471	1,408	▲ 11.40	115.1
国調人口（平成27年）	3,352	1,745	1,607	1,468	▲ 15.67	116.2
住基人口（6.1.1現在）	2,676	1,307	1,369	1,537		
有権者数（6.12.1基準日現在）	2,336	1,132	1,204			

【決算収支】 ＜単位：千円、%＞

区分	令和5年度決算	構成比	対前年伸率
歳入総額	6,151,809	100.0	7.2
地方税	337,219	5.5	▲ 0.9
地方交付税	2,184,148	35.5	▲ 0.1
国・県支出金	708,567	11.5	5.9
地方債(臨財債除き)	1,884,700	30.6	26.8
臨時財政対策債	0	0.0	0.0
その他	1,037,175	16.9	▲ 2.0
歳出総額	5,953,788	100.0	7.8
義務的経費	1,367,243	23.0	▲ 2.2
人件費	827,593	13.9	▲ 0.3
扶助費	146,553	2.5	▲ 20.7
公債費	393,097	6.6	2.7
投資的経費	2,305,084	38.7	23.9
普通建設事業費	2,013,686	33.8	8.3
補助事業	1,655,950	27.8	3.2
単独事業	357,736	6.0	40.2
物件費	939,683	15.8	1.0
その他	1,341,778	22.5	0.5

【財政指標】 ＜単位：千円、%＞

区分	令和5年度決算
実質収支	179,259
標準財政規模(臨財債含む)	2,305,717
実質収支比率	7.8
経常収支比率	86.7
人件費	34.0
公債費	15.6
健全化判断比率	
実質赤字比率	―
連結実質赤字比率	―
実質公債費比率	4.2
将来負担比率	―
積立基金現在高	8,026,552
財政調整基金	1,382,524
減債基金	101,064
その他特定目的基金	6,542,964
地方債現在高	6,459,530
財政力指数(R4～R6)	0.188
(参考)R6ラスパイレス指数	91.5

【市町村税の状況】 ＜単位：千円、%＞

区分	税収計	市町村民税			純固定資産税				その他
		個人	法人	計	土地	家屋	償却資産	計	
収入済額	337,219	111,250	14,945	126,195	32,311	47,088	86,945	166,344	44,680
構成比	100.0	33.0	4.4	37.4	9.6	14.0	25.8	49.3	13.2
徴収率	98.9	99.1	98.7	99.0	97.5	97.5	100.0	98.8	98.8

【公営企業経営状況】

上段 ○：単独で経営しているもの △：一部事務組合を通じ共同で経営しているもの
下段 資金不足比率(R5決算・健全化法ベース) ( )は一部事務組合の数値 単位：%

法適用の公営企業会計										法非適用の公営企業会計														
上水道	簡易水道	工業用水	病院	下水道							簡易水道	下水道													
				公共	特環	農集	漁集	簡排	特地	個別		公共	特環	農集	漁集	林集	小規模	特地	個別	港湾	市場	と畜場	観光	宅造	駐車場	介護
	○			○	○	○			○	○																△
	―			―	―	―			―	―																―

【公共施設の状況】 (令和5年度公共施設状況調査等)

道路関係	
市町村道実延長	167,284 m
市町村道面積	821,890 ㎡
農道延長	13,551 m
林道延長	45,999 m

市町村立公園	
箇所数	3 ヶ所
面積	16,411 ㎡

上水道等給水人口	
上水道	0 人
簡易水道	2,264 人
飲料水供給施設	0 人

下水道等排水人口	
公共下水道	2,053 人
農集落排水施設	80 人
漁集落排水施設	0 人
林集落排水施設	0 人

廃棄物処理施設処理人口	
し尿処理施設	71 人
ごみ処理施設	2,641 人
公営住宅等(改良住宅及び単独住宅含む。)	
市町村管理住宅	237 戸
うち公営住宅	237 戸

教育関係	
幼稚園	0 ヶ所
こども園	1 ヶ所
小学校	3 校
中学校	1 校
高等学校	0 校

医療関係	
病院	0 ヶ所
診療所	2 ヶ所

児童福祉施設・老人福祉施設	
保育所	0 ヶ所
養護老人ホーム	0 ヶ所
特養老人ホーム	0 ヶ所
軽費老人ホーム	0 ヶ所

その他市町村立施設	
児童館	1 ヶ所
隣保館	0 ヶ所
公会堂・市民会館	1 ヶ所
公民館	2 ヶ所
図書館	0 ヶ所
博物館	0 ヶ所
体育館	1 ヶ所
陸上競技場	0 ヶ所
野球場	1 ヶ所
プール	0 ヶ所

ゆあさちょう **湯浅町**	法人番号 7000020303615 市町村コード 303615	〒643－0002 有田郡湯浅町青木668番地1 TEL 0737－63－2525（代表） FAX 0737－63－3791（総務課） 電子メール kikaku@town.yuasa.lg.jp HP http://www.town.yuasa.wakayama.jp/

キャッチフレーズ	歴史と人の温もりで支え合うまち　湯浅

花	木	鳥
三宝柑	なぎ	—

地域指定の状況	振興山村地域	都市計画区域	都市開発区域	保全区域	過疎地域	辺地を有する市町村	半島振興地域	特定農山村地域
		○	○		○		○	○

財政類型	Ⅲ－1	面積（6．10．1現在）	20．80 k㎡

首長等・議会議員（7．3．1現在）

首長等	首長	上山章善（うえやまあきよし）（5期目）	任期	10．9.18	議会議員	議長	松本典久（まつもとのりひさ）	任期 9．4.30
	副町長	楠　義隆（くすよしたか）		9.12.31		副議長	石本一也（いしもとかずや）	
						条例定数	10人	

職員数（6．4．1現在）			
一般行政部門計	109人	総合計	149人

【行政機構】

- 町長
  - 副町長
    - 総務課
    - 政策企画課
    - ふるさと振興課
    - 住民生活課
    - 健康推進課
    - 福祉課
    - 人権推進課
    - 産業建設課
    - 水道事務所
  - 会計管理者 ── 出納室

【友好・姉妹都市提携】

姉妹：ケンブリッジ市（アメリカ　ミネソタ州）
　　ブラハム市（アメリカ　ミネソタ州）
　　ケリケリ町（ニュージーランド）

【沿革】

昭31．3.31　編入　有田郡田栖川村

【主要な施策（令和7年度）】

事業名	予算額（千円）
・栖原ポンプ場改築事業（H29～R8総事業費）	3,319,682
・防災行政無線システム更新事業（R5～R7総事業費）	224,400
・斎場建替事業（R6～R8総事業費）	887,150

【人口等】

区分	総数（人）	男（人）	女（人）	世帯数（戸）	人口伸率（%）	昼夜間比率（%）
国調人口（令和2年）	11,122	5,196	5,926	4,599	▲ 8.84	100.9
国調人口（平成27年）	12,200	5,705	6,495	4,755	▲ 7.65	101.1
住基人口（6.1.1現在）	10,944	5,142	5,802	5,272		
有権者数（6.12.1基準日現在）	9,364	4,333	5,031			

【決算収支】 ＜単位：千円、%＞

区分	令和5年度決算	構成比	対前年伸率
歳入総額	11,234,414	100.0	▲ 5.4
地方税	1,093,730	9.7	▲ 1.6
地方交付税	2,619,600	23.3	3.6
国・県支出金	1,782,333	15.9	▲ 10.1
地方債(臨財債除き)	634,200	5.6	▲ 36.3
臨時財政対策債	4,861	0.0	▲ 88.8
その他	5,099,690	45.5	▲ 2.1
歳出総額	10,873,508	100.0	▲ 5.0
義務的経費	3,165,077	29.1	6.3
人件費	1,197,653	11.0	2.9
扶助費	1,203,331	11.1	9.5
公債費	764,093	7.0	6.7
投資的経費	1,441,000	13.3	▲ 13.2
普通建設事業費	1,299,252	11.9	▲ 21.6
補助事業	692,868	6.4	▲ 24.1
単独事業	595,779	5.5	▲ 19.4
物件費	2,534,099	23.3	▲ 14.6
その他	3,733,332	34.3	▲ 2.7

【財政指標】 ＜単位：千円、%＞

区分	令和5年度決算
実質収支	260,535
標準財政規模(臨財債含む)	3,798,729
実質収支比率	6.9
経常収支比率	92.4
人件費	25.8
公債費	18.7
健全化判断比率	
実質赤字比率	―
連結実質赤字比率	―
実質公債費比率	8.3
将来負担比率	―
積立基金現在高	6,533,613
財政調整基金	1,769,211
減債基金	101,158
その他特定目的基金	4,663,244
地方債現在高	11,430,430
財政力指数(R4～R6)	0.320
(参考)R6ラスパイレス指数	96.5

【市町村税の状況】 ＜単位：千円、%＞

区分	税収計	市町村民税			純固定資産税				その他
		個人	法人	計	土地	家屋	償却資産	計	
収入済額	1,093,730	415,175	51,768	466,943	155,228	229,177	67,936	452,341	174,446
構成比	100.0	38.0	4.7	42.7	14.2	21.0	6.2	41.4	15.9
徴収率	96.6	97.1	99.2	97.3	95.6	95.6	95.6	95.6	97.1

【公営企業経営状況】

上段 ○：単独で経営しているもの △：一部事務組合を通じ共同で経営しているもの
下段 資金不足比率(R5決算・健全化法ベース) ( )は一部事務組合の数値 単位：%

法適用の公営企業会計											法非適用の公営企業会計														
上水道	簡易水道	工業用水	病院	下水道							簡易水道	下水道												駐車場	介護
				公共	特環	農集	漁集	簡排	特地	個別		公共	特環	農集	漁集	林集	小規模	特地	個別	港湾	市場	と畜場	観光	宅造	
○						○																		○	△
―						―																		―	―

【公共施設の状況】 (令和5年度公共施設状況調査等)

道路関係	
市町村道実延長	124,735 m
市町村道面積	685,818 ㎡
農道延長	40,021 m
林道延長	0 m
市町村立公園	
箇所数	6 ヶ所
面積	18,424 ㎡
上水道等給水人口	
上水道	10,849 人
簡易水道	0 人
飲料水供給施設	0 人
下水道等排水人口	
公共下水道	0 人
農集落排水施設	921 人
漁集落排水施設	0 人
林集落排水施設	0 人

廃棄物処理施設処理人口	
し尿処理施設	1,860 人
ごみ処理施設	10,871 人
公営住宅等(改良住宅及び単独住宅含む。)	
市町村管理住宅	345 戸
うち公営住宅	131 戸
教育関係	
幼稚園	0 ヶ所
こども園	2 ヶ所
小学校	5 校
中学校	1 校
高等学校	0 校
医療関係	
病院	0 ヶ所
診療所	0 ヶ所

児童福祉施設・老人福祉施設	
保育所	0 ヶ所
養護老人ホーム	1 ヶ所
特養老人ホーム	0 ヶ所
軽費老人ホーム	0 ヶ所
その他市町村立施設	
児童館	0 ヶ所
隣保館	4 ヶ所
公会堂・市民会館	0 ヶ所
公民館	6 ヶ所
図書館	1 ヶ所
博物館	0 ヶ所
体育館	3 ヶ所
陸上競技場	0 ヶ所
野球場	1 ヶ所
プール	2 ヶ所

ひろがわちょう **広　川　町**	法人番号	7000020303623
	市町村コード	３０３６２３

〒　６４３－００７１
有田郡広川町広１５００
ＴＥＬ　０７３７－６３－１１２２（代表）
ＦＡＸ　０７３７－６２－２４０７（総務課）
電子メール　kikaku@town.hirogawa.wakayama.jp
ＨＰ　https://www.town.hirogawa.wakayama.jp/

キャッチフレーズ	稲むらの火と笑顔のあるいきいきとしたまち　広川

花	木	鳥
ササユリ	アラカシ	—

地域指定の状況	振興山村地域	都市計画区域	都市開発区域	保全区域	過疎地域	辺地を有する市町村	半島振興地域	特定農山村地域
			○		○		○	○

財政類型	Ⅱ－０	面積（６．１０．１現在）	６５．３５ ｋ㎡

首長等・議会議員（７．３．１現在）

首長等			任期	議会議員			任期
首長	樫原淳奈（かしはらじゅんな）（１期目）		10.11.23	議長	梶原和昌（かじはらかずよし）		9. 9.25
副町長	中平光則（なかひらみつのり）		8. 3.31	副議長	中井准（なかいじゅん）		
				条例定数	１０人		

職員数（６．４．１現在）

一般行政部門計	７６人	総合計	１０１人

【行政機構】

町長 ── 副町長
- 総務課
- 企画政策課
- 住民環境課
- 保健福祉課
- 地域振興課
- 建設課
- 税務課
- 上下水道課
- 会計管理者 ── 出納室

【友好・姉妹都市提携】
姉妹：新上五島町（長崎県　旧奈良尾町）

【主要な施策（令和７年度）】

事業名	予算額（千円）
・空き家対策総合支援事業	247,296
・広地区排水路改修工事	139,964

【沿革】
昭30. 4. 1　合体　有田郡広川町　南広村　津木村　（広川町設置）
平 8. 4. 1　名称変更（ひろがわちょう）

【人口等】

区分	総数（人）	男（人）	女（人）	世帯数（戸）	人口伸率（%）	昼夜間比率（%）
国調人口（令和２年）	6,781	3,195	3,586	2,481	▲ 6.13	91.4
国調人口（平成27年）	7,224	3,379	3,845	2,503	▲ 6.35	91.3
住基人口（6.1.1現在）	6,545	3,130	3,415	2,852		
有権者数（6.12.1基準日現在）	5,537	2,575	2,962			

【決算収支】 ＜単位：千円、%＞

区分	令和5年度決算	構成比	対前年伸率
歳入総額	7,242,732	100.0	30.2
地方税	755,320	10.4	0.7
地方交付税	2,148,117	29.7	▲ 1.3
国・県支出金	1,643,864	22.7	54.1
地方債(臨財債除き)	1,122,300	15.5	139.9
臨時財政対策債	13,200	0.2	▲ 54.8
その他	1,559,931	21.5	45.2
歳出総額	6,940,360	100.0	29.2
義務的経費	2,140,331	30.8	10.4
人件費	934,728	13.5	4.3
扶助費	724,049	10.4	22.6
公債費	481,554	6.9	6.7
投資的経費	2,793,831	40.3	145.8
普通建設事業費	2,561,135	36.9	125.6
補助事業	1,391,344	20.0	226.6
単独事業	1,157,359	16.7	64.8
物件費	760,562	11.0	0.1
その他	1,245,636	17.9	▲ 19.0

【財政指標】 ＜単位：千円、%＞

区分	令和5年度決算
実質収支	96,201
標準財政規模(臨財債含む)	2,785,198
実質収支比率	3.5
経常収支比率	92.2
人件費	26.7
公債費	16.8
健全化判断比率	
実質赤字比率	―
連結実質赤字比率	―
実質公債費比率	7.6
将来負担比率	―
積立基金現在高	2,797,346
財政調整基金	639,691
減債基金	73,526
その他特定目的基金	2,084,129
地方債現在高	4,511,109
財政力指数(R4～R6)	0.292
(参考)R6ラスパイレス指数	95.9

【市町村税の状況】 ＜単位：千円、%＞

区分	税収計	市町村民税			純固定資産税			その他
		個人	法人	計	土地	家屋	償却資産	計	
収入済額	755,320	235,915	25,765	261,680	109,951	158,370	154,715	423,036	70,604
構成比	100.0	31.2	3.4	34.6	14.6	21.0	20.5	56.0	9.3
徴収率	98.0	98.3	100.0	98.5	97.1	97.3	97.8	97.5	99.5

【公営企業経営状況】

上段 ○：単独で経営しているもの △：一部事務組合を通じ共同で経営しているもの
下段 資金不足比率(R5決算・健全化法ベース) ( )は一部事務組合の数値 単位：%

法適用の公営企業会計											法非適用の公営企業会計													
上水道	簡易水道	工業用水	病院	下水道							簡易水道	下水道							港湾	市場	と畜場	観光	宅造	駐車場	介護
				公共	特環	農集	漁集	簡排	特地	個別		公共	特環	農集	漁集	林集	小規模	特地	個別						
											○		○												△
											―		―												―

【公共施設の状況】 (令和5年度公共施設状況調査等)

道路関係	
市町村道実延長	136,806 m
市町村道面積	802,008 ㎡
農道延長	11,624 m
林道延長	20,878 m
市町村立公園	
箇所数	2 ヶ所
面積	7,450 ㎡
上水道等給水人口	
上水道	2,152 人
簡易水道	4,256 人
飲料水供給施設	0 人
下水道等排水人口	
公共下水道	138 人
農集落排水施設	0 人
漁集落排水施設	0 人
林集落排水施設	0 人

廃棄物処理施設処理人口	
し尿処理施設	1,213 人
ごみ処理施設	6,513 人
公営住宅等(改良住宅及び単独住宅含む。)	
市町村管理住宅	224 戸
うち公営住宅	0 戸
教育関係	
幼稚園	1 ヶ所
こども園	0 ヶ所
小学校	4 校
中学校	2 校
高等学校	0 校
医療関係	
病院	0 ヶ所
診療所	0 ヶ所

児童福祉施設・老人福祉施設	
保育所	1 ヶ所
養護老人ホーム	0 ヶ所
特養老人ホーム	0 ヶ所
軽費老人ホーム	0 ヶ所
その他市町村立施設	
児童館	0 ヶ所
隣保館	1 ヶ所
公会堂・市民会館	0 ヶ所
公民館	4 ヶ所
図書館	0 ヶ所
博物館	0 ヶ所
体育館	2 ヶ所
陸上競技場	0 ヶ所
野球場	1 ヶ所
プール	1 ヶ所

ありだがわちょう **有田川町**		〒　６４３－００２１ 有田郡有田川町大字下津野２０１８番地４ ＴＥＬ　０７３７－５２－２１１１（代表） ＦＡＸ　０７３７－５２－３２１０（総務課） 電子メール　aridagawa@town.aridagawa.lg.jp ＨＰ　https://www.town.aridagawa.lg.jp/
法人番号	5000020303666	
市町村コード	３０３６６６	

キャッチフレーズ	人が集い、想いを紡ぎ、新しい流れをつくるまち							
花	コスモス		木	みかん		鳥	ヤマガラ	
地域指定の状況	振興山村地域	都市計画区域	都市開発区域	保全区域	過疎地域	辺地を有する市町村	半島振興地域	特定農山村地域
	○	○	○	○	○	○	○	○
財政類型	Ｖ－０	面積（６．１０．１現在）		３５１．８４ ㎢				

首長等・議会議員（７．３．１現在）

首長等	首長	なかやままさたか 中山正隆 （５期目）	任期	８．２．４	議会議員	議長	たにはたすすむ 谷畑進	任期 ８．２．４
	副町長	さかがしらのりひこ 坂頭徳彦		８．７．１		副議長	なかしまあきひろ 中島詳裕	
						条例定数	１６人	

職員数（６．４．１現在）			
一般行政部門計	２０２人	総合計	３３７人

【行政機構】

- 町長
  - 副町長
    - 総務政策部 ―― 総務課、財務課、企画調整課
    - 住民税務部 ―― 住民課、税務課、会計課
    - 建設環境部 ―― 建設課、環境衛生課、下水道課、水道課
    - 福祉保健部 ―― やすらぎ福祉課、長寿支援課、健康推進課
    - 産業振興部 ―― 産業課、商工観光課、林務課
    - 清水行政局（行政局長） ―― 総務政策室、産業振興室、住民福祉室、建設環境室
  - 会計管理者

【友好・姉妹都市提携】

教育によるﾌﾚﾝﾄﾞｼｯﾌﾟﾘﾝｸ：ダーウィン市(ｵｰｽﾄﾗﾘｱ)
姉妹：パーマストン市(ｵｰｽﾄﾗﾘｱ)
友好：高石市(大阪府)
　　貴渓市(中国江西省)

【主要な施策(令和７年度)】

事業名	予算額(千円)
・金屋第一こども園施設整備事業	611,961
・指令共同施設整備事業	495,083
・公共ライドシェア運行事業	2,995

【沿革】

昭30. 4. 1 編入　生石村（有田郡鳥屋城村に）
昭30. 4. 1 合体　有田郡鳥屋城村 石垣村
　　五西月村（旧金屋町）
昭30. 4.16 合体　有田郡藤並村 田殿村
　　御霊村（旧吉備町）
昭30. 5.10 合体　有田郡城山村 八幡村
　　安諦村（旧清水町）
昭34. 1. 1 編入　有田郡岩倉村の一部
　　（岩野河、川口、谷、立石）
　　（旧金屋町に）
昭34. 1. 1 編入　有田郡五村 岩倉村の一部
　　（栗生）（旧清水町に）
平18. 1. 1 合体　吉備町　金屋町　清水町

【人口等】

区分	総数（人）	男（人）	女（人）	世帯数（戸）	人口伸率（%）	昼夜間比率（%）
国調人口(令和２年)	25,258	11,953	13,305	9,506	▲ 4.18	94.2
国調人口(平成27年)	26,361	12,379	13,982	9,426	▲ 2.95	94.4
住基人口(6.1.1現在)	25,412	12,051	13,361	10,740		
有権者数(6.12.1基準日現在)	21,089	9,878	11,211			

【決算収支】 ＜単位：千円、%＞

区分	令和5年度決算	構成比	対前年伸率
歳入総額	18,806,996	100.0	9.6
地方税	3,261,293	17.3	1.6
地方交付税	6,854,005	36.4	2.4
国・県支出金	3,329,161	17.7	0.3
地方債(臨財債除き)	1,110,800	5.9	53.2
臨時財政対策債	51,800	0.3	▲ 54.8
その他	4,199,937	22.4	35.7
歳出総額	17,822,373	100.0	7.7
義務的経費	7,539,723	42.3	8.3
人件費	2,870,760	16.1	▲ 1.9
扶助費	1,735,314	9.7	7.2
公債費	2,933,649	16.5	21.3
投資的経費	2,467,806	13.8	78.1
普通建設事業費	1,995,174	11.2	48.5
補助事業	1,203,907	6.8	72.9
単独事業	751,897	4.2	21.3
物件費	2,403,665	13.5	▲ 0.8
その他	5,411,179	30.4	▲ 6.3

【財政指標】 ＜単位：千円、%＞

区分	令和5年度決算
実質収支	420,098
標準財政規模(臨財債含む)	10,243,224
実質収支比率	4.1
経常収支比率	87.7
人件費	25.0
公債費	21.0
健全化判断比率	
実質赤字比率	―
連結実質赤字比率	―
実質公債費比率	13.1
将来負担比率	―
積立基金現在高	12,939,938
財政調整基金	4,101,155
減債基金	870,336
その他特定目的基金	7,968,447
地方債現在高	13,167,157
財政力指数(R4～R6)	0.357
(参考)R6ラスパイレス指数	96.5

【市町村税の状況】 ＜単位：千円、%＞

区分	税収計	市町村民税			純固定資産税				その他
		個人	法人	計	土地	家屋	償却資産	計	
収入済額	3,261,293	1,150,812	142,527	1,293,339	485,712	669,377	452,624	1,607,713	360,241
構成比	100.0	35.3	4.4	39.7	14.9	20.5	13.9	49.3	11.0
徴収率	99.0	99.2	99.8	99.3	98.8	98.8	98.8	98.8	99.1

【公営企業経営状況】

上段 ○：単独で経営しているもの △：一部事務組合を通じ共同で経営しているもの
下段 資金不足比率(R5決算・健全化法ベース) ( )は一部事務組合の数値 単位：%

法適用の公営企業会計											法非適用の公営企業会計														
上水道	簡易水道	工業用水	病院	下水道							簡易水道	下水道													
				公共	特環	農集	漁集	簡排	特地	個別		公共	特環	農集	漁集	林集	小規模	特地	個別	港湾	市場	と畜場	観光	宅造	駐車場	介護
○	○			○		○		○	○														○			○△
―	―			―		―		―	―														―			―

【公共施設の状況】 (令和5年度公共施設状況調査等)

道路関係	
市町村道実延長	754,861 m
市町村道面積	3,553,714 ㎡
農道延長	26,426 m
林道延長	154,404 m

市町村立公園	
箇所数	23 ヶ所
面積	99,614 ㎡

上水道等給水人口	
上水道	16,601 人
簡易水道	7,976 人
飲料水供給施設	0 人

下水道等排水人口	
公共下水道	16,435 人
農集落排水施設	2,076 人
漁集落排水施設	0 人
林集落排水施設	0 人

廃棄物処理施設処理人口	
し尿処理施設	6,746 人
ごみ処理施設	25,412 人
公営住宅等(改良住宅及び単独住宅含む。)	
市町村管理住宅	187 戸
うち公営住宅	118 戸

教育関係	
幼稚園	0 ヶ所
こども園	6 ヶ所
小学校	7 校
中学校	4 校
高等学校	0 校

医療関係	
病院	0 ヶ所
診療所	0 ヶ所

児童福祉施設・老人福祉施設	
保育所	6 ヶ所
養護老人ホーム	0 ヶ所
特養老人ホーム	0 ヶ所
軽費老人ホーム	0 ヶ所

その他市町村立施設	
児童館	0 ヶ所
隣保館	0 ヶ所
公会堂・市民会館	5 ヶ所
公民館	11 ヶ所
図書館	1 ヶ所
博物館	0 ヶ所
体育館	2 ヶ所
陸上競技場	0 ヶ所
野球場	5 ヶ所
プール	5 ヶ所

美浜町（みはまちょう）

法人番号	1000020303810
市町村コード	303810

〒 644－0044
日高郡美浜町和田1138－278
TEL 0738－22－4123（代表）
FAX 0738－23－3523（総務課）
電子メール yakuba@town.wakayama-mihama.lg.jp
HP http://www.town.mihama.wakayama.jp/

キャッチフレーズ　海と緑に彩られた強く優しく美しいまち美浜町

花	木	鳥
ひまわり	松	―

地域指定の状況	振興山村地域	都市計画区域	都市開発区域	保全区域	過疎地域	辺地を有する市町村	半島振興地域	特定農山村地域
		○	○		○		○	

財政類型　Ⅱ－2　面積（6．10．1現在）　12．77 k㎡

首長等・議会議員（7．3．1現在）

首長等			任期	議会議員			任期
首長	藪内美和子（やぶうちみわこ）（2期目）	9．3．3		議長	繁田拓治（しげたたくじ）		9．2．13
副町長	石塚和夫（いしづかかずお）	10．6．30		副議長	龍神初美（りゅうじんはつみ）		
				条例定数	10人		

職員数（6．4．1現在）

一般行政部門計	57人	総合計	92人

【行政機構】

- 町長
  - 副町長
    - 出納室（会計管理者）
    - 総務課
    - 防災まちづくりみらい課
    - 税務課
    - 住民課
    - かがやく長寿課
    - 子育て健康推進課
    - 農林水産建設課
    - 上下水道課（下水道）
    - 上下水道課（上水道）

【友好・姉妹都市提携】

【沿革】
昭29.10.1　合体　日高郡松原村　和田村　三尾村

【主要な施策（令和7年度）】

事業名	予算額（千円）
・みはま応援商品券事業	68,414
・ひまわりこども園避難階段新設工事	33,776
・消防車庫新築工事	80,697

【人口等】

区分	総数（人）	男（人）	女（人）	世帯数（戸）	人口伸率（%）	昼夜間比率（%）
国調人口（令和2年）	6,867	3,217	3,650	2,863	▲8.20	85.1
国調人口（平成27年）	7,480	3,445	4,035	2,964	▲7.39	82.0
住基人口（6.1.1現在）	6,452	3,020	3,432	3,032		
有権者数（6.12.1基準日現在）	5,548	2,555	2,993			

【決算収支】 ＜単位：千円、%＞

区分	令和5年度決算	構成比	対前年伸率
歳入総額	5,125,756	100.0	▲ 7.6
地方税	605,444	11.8	▲ 2.5
地方交付税	1,855,661	36.2	0.8
国・県支出金	665,843	13.0	▲ 31.9
地方債(臨財債除き)	110,900	2.2	▲ 59.7
臨時財政対策債	12,100	0.2	▲ 54.0
その他	1,875,808	36.6	3.6
歳出総額	4,806,552	100.0	▲ 10.1
義務的経費	1,637,047	34.1	4.7
人件費	794,615	16.5	▲ 1.0
扶助費	513,511	10.7	12.4
公債費	328,921	6.8	8.1
投資的経費	347,870	7.2	▲ 53.1
普通建設事業費	343,629	7.1	▲ 53.7
補助事業	48,220	1.0	▲ 87.6
単独事業	293,417	6.1	▲ 16.6
物件費	1,165,094	24.2	▲ 2.3
その他	1,656,541	34.5	▲ 10.4

【財政指標】 ＜単位：千円、%＞

区分	令和5年度決算
実質収支	287,509
標準財政規模(臨財債含む)	2,555,646
実質収支比率	11.2
経常収支比率	93.8
人件費	28.9
公債費	12.9
健全化判断比率	
実質赤字比率	―
連結実質赤字比率	―
実質公債費比率	6.5
将来負担比率	―
積立基金現在高	2,899,102
財政調整基金	2,030,593
減債基金	63,060
その他特定目的基金	805,449
地方債現在高	3,402,953
財政力指数(R4～R6)	0.272
(参考)R6ラスパイレス指数	98.4

【市町村税の状況】 ＜単位：千円、%＞

区分	税収計	市町村民税			純固定資産税			その他
		個人	法人	計	土地	家屋	償却資産	計	
収入済額	605,444	287,523	14,376	301,899	78,850	136,782	27,172	242,804	60,741
構成比	100.0	47.5	2.4	49.9	13.0	22.6	4.5	40.1	10.0
徴収率	97.0	97.5	99.3	97.5	95.4	95.7	100.0	96.1	98.0

【公営企業経営状況】

上段 ○：単独で経営しているもの △：一部事務組合を通じ共同で経営しているもの
下段 資金不足比率(R5決算・健全化法ベース) ( )は一部事務組合の数値 単位：%

法適用の公営企業会計										法非適用の公営企業会計														
上水道	簡易水道	工業用水	病院	下水道						簡易水道	下水道													介護
				公共	特環	農集	漁集	簡排	特地	個別		公共	特環	農集	漁集	林集	小規模	特地	個別	港湾	市場	と畜場	観光	宅造	駐車場	
○			△	○		○																				△
―			―	―		―																				―

【公共施設の状況】 (令和5年度公共施設状況調査等)

道路関係	
市町村道実延長	81,152 m
市町村道面積	352,916 ㎡
農道延長	10,742 m
林道延長	0 m
市町村立公園	
箇所数	1 ヶ所
面積	32,100 ㎡
上水道等給水人口	
上水道	6,323 人
簡易水道	0 人
飲料水供給施設	0 人
下水道等排水人口	
公共下水道	2,794 人
農集落排水施設	3,027 人
漁集落排水施設	0 人
林集落排水施設	0 人

廃棄物処理施設処理人口	
し尿処理施設	636 人
ごみ処理施設	6,377 人
公営住宅等(改良住宅及び単独住宅含む。)	
市町村管理住宅	72 戸
うち公営住宅	72 戸
教育関係	
幼稚園	0 ヶ所
こども園	1 ヶ所
小学校	2 校
中学校	1 校
高等学校	0 校
医療関係	
病院	0 ヶ所
診療所	0 ヶ所

児童福祉施設・老人福祉施設	
保育所	0 ヶ所
養護老人ホーム	0 ヶ所
特養老人ホーム	0 ヶ所
軽費老人ホーム	0 ヶ所
その他市町村立施設	
児童館	0 ヶ所
隣保館	0 ヶ所
公会堂・市民会館	0 ヶ所
公民館	5 ヶ所
図書館	1 ヶ所
博物館	0 ヶ所
体育館	1 ヶ所
陸上競技場	0 ヶ所
野球場	2 ヶ所
プール	0 ヶ所

ひだかちょう **日高町**	法人番号	9000020303828
	市町村コード	３０３８２８

〒　６４９－１２１３
日高郡日高町大字高家６２６番地
ＴＥＬ　０７３８－６３－２０５１（代表）
ＦＡＸ　０７３８－６３－２９２３（総務課）
電子メール　soumu@town.wakayama-hidaka.lg.jp
ＨＰ　http://www.town.wakayama-hidaka.lg.jp/

キャッチフレーズ	笑顔で健康に暮らせるまち　海と緑に包まれた快適空間　ひだか
花	萩
木	あこう
鳥	―

地域指定の状況	振興山村地域	都市計画区域	都市開発区域	保全区域	過疎地域	辺地を有する市町村	半島振興地域	特定農山村地域
			○			○	○	

財政類型	Ⅱ－２	面積（６．１０．１現在）	４６．２１ ㎢

首長等・議会議員（７．３．１現在）

首長等	首長	松本秀司（まつもとしゅうじ）（３期目）	任期 8．5.10	議会議員	議長	稲垣崇（いながきたかし）	任期 9．2.12
	副町長	田中達也（たなかたつや）	8．9.30		副議長	清水和人（しみずかずひと）	
					条例定数	１１人	

職員数（６．４．１　現在）			
一般行政部門計	６１人	総合計	８９人

【行政機構】

町長 ―― 副町長
- 総務課
- 企画まちづくり課
- 税務課
- 住民生活課
- いきいき長寿課
- 子育て福祉健康課
- 産業建設課
- 上下水道課

会計管理者 ―― 出納室

【友好・姉妹都市提携】
友好交流提携
フレデリクスハウン市(デンマーク王国)

【沿革】
昭29.10.1　合体　日高郡内原村　志賀村　比井崎村

【主要な施策(令和７年度)】

事業名	予算額(千円)
・消防車整備事業	45,358
・防災行政無線設備機能強化事業（R6,R7総事業費）	508,790

【人口等】

区分	総数（人）	男（人）	女（人）	世帯数（戸）	人口伸率（%）	昼夜間比率（%）
国調人口(令和２年)	7,673	3,657	4,016	2,896	0.42	73.5
国調人口(平成27年)	7,641	3,617	4,024	2,782	2.81	75.1
住基人口(6.1.1現在)	7,986	3,840	4,146	3,329		
有権者数(6.12.1基準日現在)	6,469	3,045	3,424			

【決算収支】 ＜単位：千円、%＞

区分	令和5年度決算	構成比	対前年伸率
歳入総額	5,666,554	100.0	7.5
地方税	777,628	13.7	1.3
地方交付税	2,179,821	38.5	1.1
国・県支出金	1,042,895	18.4	3.3
地方債(臨財債除き)	361,600	6.4	133.1
臨時財政対策債	14,200	0.3	▲ 54.5
その他	1,290,410	22.7	11.8
歳出総額	5,299,183	100.0	8.5
義務的経費	1,752,614	33.1	0.0
人件費	680,158	12.8	▲ 2.3
扶助費	659,327	12.4	2.4
公債費	413,129	7.8	0.3
投資的経費	1,051,534	19.8	106.9
普通建設事業費	977,086	18.4	95.4
補助事業	537,636	10.1	126.1
単独事業	394,950	7.5	68.6
物件費	1,044,106	19.7	▲ 6.8
その他	1,450,929	27.4	▲ 3.4

【財政指標】 ＜単位：千円、%＞

区分	令和5年度決算
実質収支	354,269
標準財政規模(臨財債含む)	2,995,527
実質収支比率	11.8
経常収支比率	96.2
人件費	20.3
公債費	13.7
健全化判断比率	
実質赤字比率	—
連結実質赤字比率	—
実質公債費比率	11.3
将来負担比率	61.5
積立基金現在高	1,404,784
財政調整基金	1,140,299
減債基金	14,625
その他特定目的基金	249,860
地方債現在高	3,727,737
財政力指数(R4～R6)	0.290
(参考)R6ラスパイレス指数	96.5

【市町村税の状況】 ＜単位：千円、%＞

区分	税収計	市町村民税			純固定資産税				その他
		個人	法人	計	土地	家屋	償却資産	計	
収入済額	777,628	336,670	21,297	357,967	91,911	169,867	69,849	331,627	88,034
構成比	100.0	43.3	2.7	46.0	11.8	21.8	9.0	42.6	11.3
徴収率	98.2	98.8	100.0	98.9	97.2	97.2	97.2	97.2	99.5

【公営企業経営状況】

上段 ○：単独で経営しているもの △：一部事務組合を通じ共同で経営しているもの
下段 資金不足比率(R5決算・健全化法ベース) ( )は一部事務組合の数値 単位：%

法適用の公営企業会計										法非適用の公営企業会計														
上水道	簡易水道	工業用水	病院	下水道						簡易水道	下水道													介護
				公共	特環	農集	漁集	簡排	特地	個別	公共	特環	農集	漁集	林集	小規模	特地	個別	港湾	市場	と畜場	観光	宅造	駐車場	
○			△			○	○		○															△
—			—			—	—		—															—

【公共施設の状況】 (令和5年度公共施設状況調査等)

道路関係	
市町村道実延長	160,347 m
市町村道面積	869,816 ㎡
農道延長	7,854 m
林道延長	0 m
市町村立公園	
箇所数	0 ヶ所
面積	0 ㎡
上水道等給水人口	
上水道	7,947 人
簡易水道	0 人
飲料水供給施設	0 人
下水道等排水人口	
公共下水道	0 人
農集落排水施設	4,386 人
漁集落排水施設	808 人
林集落排水施設	0 人

廃棄物処理施設処理人口	
し尿処理施設	1,121 人
ごみ処理施設	7,959 人
公営住宅等(改良住宅及び単独住宅含む。)	
市町村管理住宅	0 戸
うち公営住宅	0 戸
教育関係	
幼稚園	0 ヶ所
こども園	0 ヶ所
小学校	2 校
中学校	1 校
高等学校	0 校
医療関係	
病院	0 ヶ所
診療所	0 ヶ所

児童福祉施設・老人福祉施設	
保育所	2 ヶ所
養護老人ホーム	0 ヶ所
特養老人ホーム	0 ヶ所
軽費老人ホーム	0 ヶ所
その他市町村立施設	
児童館	0 ヶ所
隣保館	1 ヶ所
公会堂・市民会館	0 ヶ所
公民館	4 ヶ所
図書館	0 ヶ所
博物館	0 ヶ所
体育館	0 ヶ所
陸上競技場	0 ヶ所
野球場	0 ヶ所
プール	1 ヶ所

由良町（ゆらちょう）

法人番号	9000020303836
市町村コード	303836

〒 649－1111
日高郡由良町里1220－1
TEL 0738－65－0200（代表）
FAX 0738－65－0282（総務政策課）
電子メール soumu@town.yura.lg.jp
HP http://www.town.yura.wakayama.jp/

キャッチフレーズ	由良町で生まれ、育ち、働き、暮らす まちづくり
花	すいせん
木	紀州槙柏（きしゅうしんぱく）
鳥	―

地域指定の状況	振興山村地域	都市計画区域	都市開発区域	保全区域	過疎地域	辺地を有する市町村	半島振興地域	特定農山村地域
		○	○		○		○	○

財政類型	Ⅱ－1	面積（6．10．1現在）	30．93 k㎡

首長等・議会議員（7．3．1現在）

首長等			任期	議会議員			任期
首長	山名 実（やまなみのる）（2期目）	10．5.18		議長	玉置 一郎（たまきいちろう）	9．2.26	
副町長	中井 寛（なかいひろし）	10．6.30		副議長	山本 大（やまもとだい）		
				条例定数	10人		

職員数（6．4．1現在）

一般行政部門計	54人	総合計	74人

【行政機構】

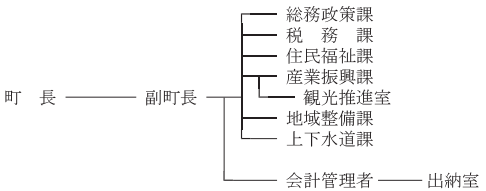

【友好・姉妹都市提携】

【沿革】

昭30．1．1 合体 日高郡由良町 白崎村 衣奈村

【主要な施策（令和7年度）】

事業名	予算額（千円）
・GIGAスクール整備事業	39,504
・土砂災害・洪水ハザードマップ作成事業	4,500
・バス・タクシー運賃助成事業	10,045
・不妊治療費助成事業	1,500

【人口等】

区分	総数（人）	男（人）	女（人）	世帯数（戸）	人口伸率（%）	昼夜間比率（%）
国調人口（令和2年）	5,364	2,685	2,679	2,261	▲ 8.10	91.7
国調人口（平成27年）	5,837	2,858	2,979	2,223	▲ 10.31	90.9
住基人口（6.1.1現在）	5,183	2,554	2,629	2,637		
有権者数（6.12.1基準日現在）	4,516	2,214	2,302			

【決算収支】 ＜単位：千円、%＞

区分	令和5年度決算	構成比	対前年伸率
歳入総額	4,397,377	100.0	▲ 2.5
地方税	664,118	15.1	0.1
地方交付税	2,201,884	50.1	4.3
国・県支出金	723,569	16.5	▲ 15.2
地方債(臨財債除き)	318,900	7.3	6.8
臨時財政対策債	13,700	0.3	▲ 56.6
その他	475,206	10.7	▲ 13.8
歳出総額	4,217,866	100.0	▲ 2.1
義務的経費	1,386,017	32.9	▲ 5.3
人件費	549,394	13.0	▲ 3.6
扶助費	349,916	8.3	▲ 15.2
公債費	486,707	11.5	1.2
投資的経費	568,241	13.5	6.9
普通建設事業費	415,909	9.9	▲ 21.8
補助事業	237,752	5.6	▲ 5.1
単独事業	171,050	4.1	▲ 38.2
物件費	592,320	14.0	▲ 8.4
その他	1,671,288	39.6	0.4

【財政指標】 ＜単位：千円、%＞

区分	令和5年度決算
実質収支	115,594
標準財政規模(臨財債含む)	2,793,414
実質収支比率	4.1
経常収支比率	87.4
人件費	17.6
公債費	17.3
健全化判断比率	
実質赤字比率	―
連結実質赤字比率	―
実質公債費比率	13.2
将来負担比率	132.3
積立基金現在高	1,754,271
財政調整基金	1,669,008
減債基金	12,001
その他特定目的基金	73,262
地方債現在高	4,134,555
財政力指数(R4～R6)	0.252
(参考)R6ラスパイレス指数	96.3

【市町村税の状況】 ＜単位：千円、%＞

区分	税収計	市町村民税			純固定資産税				その他
		個人	法人	計	土地	家屋	償却資産	計	
収入済額	664,118	197,330	25,411	222,741	82,893	131,629	177,891	392,413	48,964
構成比	100.0	29.7	3.8	33.5	12.5	19.8	26.8	59.1	7.4
徴収率	99.2	99.0	100.0	99.1	98.8	98.7	99.9	99.3	99.6

【公営企業経営状況】

上段 ○：単独で経営しているもの △：一部事務組合を通じ共同で経営しているもの
下段 資金不足比率(R5決算・健全化法ベース) ( )は一部事務組合の数値 単位：%

法適用の公営企業会計										法非適用の公営企業会計														
上水道	簡易水道	工業用水	病院	下水道						簡易水道	下水道								港湾	市場	と畜場	観光	宅造	駐車場	介護
				公共	特環	農集	漁集	簡排	特地	個別		公共	特環	農集	漁集	林集	小規模	特地	個別							
○			△	○			○																		△
―			―	―			―																		―

【公共施設の状況】 (令和5年度公共施設状況調査等)

道路関係	
市町村道実延長	151,488 m
市町村道面積	673,763 ㎡
農道延長	0 m
林道延長	0 m
市町村立公園	
箇所数	1 ヶ所
面積	3,070 ㎡
上水道等給水人口	
上水道	5,139 人
簡易水道	0 人
飲料水供給施設	0 人
下水道等排水人口	
公共下水道	3,737 人
農集落排水施設	0 人
漁集落排水施設	1,347 人
林集落排水施設	0 人

廃棄物処理施設処理人口	
し尿処理施設	378 人
ごみ処理施設	5,144 人
公営住宅等(改良住宅及び単独住宅含む。)	
市町村管理住宅	80 戸
うち公営住宅	50 戸
教育関係	
幼稚園	0 ヶ所
こども園	1 ヶ所
小学校	1 校
中学校	1 校
高等学校	0 校
医療関係	
病院	0 ヶ所
診療所	0 ヶ所

児童福祉施設・老人福祉施設	
保育所	0 ヶ所
養護老人ホーム	0 ヶ所
特養老人ホーム	0 ヶ所
軽費老人ホーム	0 ヶ所
その他市町村立施設	
児童館	1 ヶ所
隣保館	0 ヶ所
公会堂・市民会館	0 ヶ所
公民館	3 ヶ所
図書館	0 ヶ所
博物館	0 ヶ所
体育館	1 ヶ所
陸上競技場	0 ヶ所
野球場	0 ヶ所
プール	0 ヶ所

	いなみちょう **印南町**	〒 649－1534 日高郡印南町印南２５７０ TEL 0738－42－0120（代表） FAX 0738－42－0662（総務課）
	法人番号 2000020303909	電子メール soumu@town.wakayama-inami.lg.jp
	市町村コード 303909	HP https://www.town.wakayama-inami.lg.jp/

キャッチフレーズ	～住民とともに築く、希望あふれる郷～

花	千両	木	杉	魚	勇紀（イサキ）

地域指定の状況	振興山村地域	都市計画区域	都市開発区域	保全区域	過疎地域	辺地を有する市町村	半島振興地域	特定農山村地域
	○				○	○	○	○

財政類型	Ⅱ－０	面積（６．１０．１現在）	１１３．６２ ㎢

首長等・議会議員（７．３．１現在）

首長等	首長	日裏勝己（ひうらかつみ）（４期目）	任期 10．2.23	議会議員	議長	堀口晴生（ほりぐちはるお）	任期 7．8.31
	副町長	脇谷宗男（わきたにむねお）	任期 10．3.31		副議長	前田憲男（まえだのりお）	
					条例定数	１２ 人	

職員数（６．４．１現在）			
一般行政部門計	７４ 人	総合計	８８ 人

【行政機構】

- 町長
  - 副町長
    - 総務課
    - 税務課
    - 企画産業課
    - 住民福祉課
    - 建設課
    - 生活環境課
  - 会計管理者
    - 出納室

【友好・姉妹都市提携】

【主要な施策（令和７年度）】

事業名	予算額（千円）
・統合中学校建設事業	556,630
・印南町安全・安心なまちづくり推進事業	324,606
・「いなみっ子」未来プラン推進事業	301,596
・「子育てするなら印南町」推進事業	116,197
・切目橋架替事業	100,000

【沿革】

昭31．9.30 合体 日高郡印南町
稲原村
（印南町設置）

昭31．9.30 合体 切目村
切目川村の一部
（切目川村設置）

昭31．9.30 合体 真妻村
切目川村の一部
（安住村設置）

昭32．8．1 合体 印南町
切目川村
安住村

【人口等】

区分	総数（人）	男（人）	女（人）	世帯数（戸）	人口伸率（%）	昼夜間比率（%）
国調人口（令和２年）	7,720	3,660	4,060	2,993	▲ 4.31	92.3
国調人口（平成27年）	8,068	3,783	4,285	2,918	▲ 6.25	93.0
住基人口（6.1.1現在）	7,757	3,684	4,073	3,385		
有権者数（6.12.1基準日現在）	6,553	3,103	3,450			

【決算収支】 ＜単位：千円、%＞

区分	令和5年度決算	構成比	対前年伸率
歳入総額	7,867,726	100.0	11.7
地方税	1,036,415	13.2	▲ 3.0
地方交付税	2,450,083	31.1	▲ 2.0
国・県支出金	1,562,583	19.9	▲ 9.1
地方債(臨財債除き)	1,544,700	19.6	123.6
臨時財政対策債	17,800	0.2	▲ 54.1
その他	1,256,145	16.0	22.3
歳出総額	7,629,714	100.0	11.8
義務的経費	2,070,943	27.1	0.4
人件費	686,238	9.0	▲ 4.2
扶助費	704,347	9.2	9.1
公債費	680,358	8.9	▲ 3.0
投資的経費	2,140,301	28.1	72.8
普通建設事業費	2,047,245	26.8	65.3
補助事業	933,207	12.2	3.7
単独事業	1,104,871	14.5	239.3
物件費	1,073,659	14.1	7.2
その他	2,344,811	30.7	▲ 6.9

【財政指標】 ＜単位：千円、%＞

区分	令和5年度決算
実質収支	181,462
標準財政規模(臨財債含む)	3,579,425
実質収支比率	5.1
経常収支比率	78.0
人件費	17.0
公債費	18.5
健全化判断比率	
実質赤字比率	―
連結実質赤字比率	―
実質公債費比率	6.5
将来負担比率	―
積立基金現在高	9,489,596
財政調整基金	2,731,110
減債基金	143,031
その他特定目的基金	6,615,455
地方債現在高	8,194,975
財政力指数(R4～R6)	0.327
(参考)R6ラスパイレス指数	97.6

【市町村税の状況】 ＜単位：千円、%＞

区分	税収計	市町村民税			純固定資産税				その他
		個人	法人	計	土地	家屋	償却資産	計	
収入済額	1,036,415	297,789	45,910	343,699	132,410	212,078	270,798	615,286	77,430
構成比	100.0	28.7	4.4	33.2	12.8	20.5	26.1	59.4	7.5
徴収率	97.6	97.6	99.6	97.9	97.3	97.3	97.3	97.3	98.9

【公営企業経営状況】

上段 ○：単独で経営しているもの △：一部事務組合を通じ共同で経営しているもの
下段 資金不足比率(R5決算・健全化法ベース) ( )は一部事務組合の数値 単位：%

法適用の公営企業会計										法非適用の公営企業会計														
上水道	簡易水道	工業用水	病院	下水道						簡易水道	下水道							港湾	市場	と畜場	観光	宅造	駐車場	介護
				公共	特環	農集	漁集	簡排	特地	個別		公共	特環	農集	漁集	林集	小規模	特地	個別							
○			△											○					○							△
―			―											―					―							―

【公共施設の状況】 (令和5年度公共施設状況調査等)

道路関係	
市町村道実延長	293,877 m
市町村道面積	1,734,186 ㎡
農道延長	96,256 m
林道延長	13,999 m
市町村立公園	
箇所数	0 ヶ所
面積	0 ㎡
上水道等給水人口	
上水道	7,613 人
簡易水道	0 人
飲料水供給施設	0 人
下水道等排水人口	
公共下水道	0 人
農集落排水施設	1,041 人
漁集落排水施設	0 人
林集落排水施設	0 人

廃棄物処理施設処理人口	
し尿処理施設	3,755 人
ごみ処理施設	7,757 人
公営住宅等(改良住宅及び単独住宅含む。)	
市町村管理住宅	116 戸
うち公営住宅	62 戸
教育関係	
幼稚園	0 ヶ所
こども園	0 ヶ所
小学校	4 校
中学校	4 校
高等学校	0 校
医療関係	
病院	0 ヶ所
診療所	0 ヶ所

児童福祉施設・老人福祉施設	
保育所	0 ヶ所
養護老人ホーム	0 ヶ所
特養老人ホーム	0 ヶ所
軽費老人ホーム	0 ヶ所
その他市町村立施設	
児童館	0 ヶ所
隣保館	2 ヶ所
公会堂・市民会館	0 ヶ所
公民館	1 ヶ所
図書館	0 ヶ所
博物館	0 ヶ所
体育館	1 ヶ所
陸上競技場	0 ヶ所
野球場	0 ヶ所
プール	1 ヶ所

みなべちょう **みなべ町**		〒 645－0002 日高郡みなべ町芝742 TEL 0739－72－2015（代表） FAX 0739－72－1223（総務課）
法人番号	2000020303917	電子メール info@town.minabe.lg.jp
市町村コード	303917	HP https://www.town.minabe.lg.jp/

キャッチフレーズ	海・山・川の恵みの中で人が輝く快適なまち							
花	うめ	木	うばめがし	鳥	うぐいす	魚	いわし	
地域指定の状況	振興山村地域	都市計画区域	都市開発区域	保全区域	過疎地域	辺地を有する市町村	半島振興地域	特定農山村地域
	○	○		○	○	○	○	○

財政類型	Ⅲ－0	面積（6．10．1現在）	120．28 k㎡

首長等・議会議員（7．3．1現在）

首長等	首長	山本秀平（やまもとしゅうへい）（1期目）	任期 10．9.28	議会議員	議長	原田覚（はらださとる）	任期 10.10.23
	副町長	西本豊（にしもとゆたか）	8．5.31		副議長	出口晴夫（でぐちはるお）	
					条例定数	12人	

職員数（6．4．1現在）			
一般行政部門計	107人	総合計	143人

【行政機構】

- 町長
  - 副町長
    - 総務課
      - 消防防災室
    - 政策推進課
    - 税務課
    - 住民福祉課
    - 健康長寿課
    - 子育て推進課
    - 生活環境課
      - 水道室
    - 産業課
    - うめ課
    - 建設課
  - 会計管理者
    - 会計課

【友好・姉妹都市提携】

【主要な施策（令和7年度）】

事業名	予算額（千円）
・埴田医王寺避難道路整備事業	203,000
・水産物供給基盤機能保全事業	201,000
・通学路安全対策事業 （町道名の内線道路改良事業）	155,200
・世界農業遺産推進事業	6,000

【沿革】

昭29．8．1　編入　日高郡岩代村（旧南部町）
昭29.12．1　合体　日高郡上南部村　高城村　清川村（南部川村設置）
平16.10．1　合体　日高郡南部町　南部川村

【人口等】

区分	総数（人）	男（人）	女（人）	世帯数（戸）	人口伸率（%）	昼夜間比率（%）
国調人口（令和2年）	11,818	5,608	6,210	4,277	▲7.25	100.5
国調人口（平成27年）	12,742	6,062	6,680	4,421	▲5.40	101.8
住基人口（6.1.1現在）	11,767	5,599	6,168	4,783		
有権者数（6.12.1基準日現在）	9,875	4,663	5,212			

【決算収支】 ＜単位：千円、%＞

区分	令和5年度決算	構成比	対前年伸率
歳入総額	9,782,382	100.0	▲ 1.8
地方税	1,552,559	15.9	▲ 6.5
地方交付税	3,662,895	37.4	0.2
国・県支出金	1,882,288	19.2	2.0
地方債(臨財債除き)	548,300	5.6	0.5
臨時財政対策債	24,637	0.3	▲ 53.2
その他	2,111,703	21.6	▲ 4.0
歳出総額	8,749,623	100.0	▲ 1.6
義務的経費	3,266,406	37.3	3.7
人件費	1,209,983	13.8	▲ 0.9
扶助費	971,497	11.1	5.0
公債費	1,084,926	12.4	8.0
投資的経費	1,478,508	16.9	7.2
普通建設事業費	1,238,983	14.2	▲ 8.7
補助事業	569,031	6.5	6.9
単独事業	652,555	7.5	▲ 18.8
物件費	1,370,132	15.7	▲ 1.9
その他	2,634,577	30.1	▲ 11.2

【財政指標】 ＜単位：千円、%＞

区分	令和5年度決算
実質収支	906,985
標準財政規模(臨財債含む)	5,189,098
実質収支比率	17.5
経常収支比率	91.7
人件費	21.8
公債費	21.0
健全化判断比率	
実質赤字比率	―
連結実質赤字比率	―
実質公債費比率	10.2
将来負担比率	―
積立基金現在高	6,658,125
財政調整基金	1,485,127
減債基金	1,043,420
その他特定目的基金	4,129,578
地方債現在高	9,957,995
財政力指数(R4～R6)	0.332
(参考)R6ラスパイレス指数	94.5

【市町村税の状況】 ＜単位：千円、%＞

区分	税収計	市町村民税			純固定資産税				その他
		個人	法人	計	土地	家屋	償却資産	計	
収入済額	1,552,559	582,247	46,144	628,391	245,408	351,122	158,572	755,102	169,066
構成比	100.0	37.5	3.0	40.5	15.8	22.6	10.2	48.6	10.9
徴収率	98.5	98.1	99.7	98.2	98.5	98.5	98.8	98.6	99.2

【公営企業経営状況】

上段 ○：単独で経営しているもの △：一部事務組合を通じ共同で経営しているもの
下段 資金不足比率(R5決算・健全化法ベース) ( )は一部事務組合の数値 単位：%

法適用の公営企業会計										法非適用の公営企業会計														
上水道	簡易水道	工業用水	病院	下水道						簡易水道	下水道													介護
				公共	特環	農集	漁集	簡排	特地	個別	公共	特環	農集	漁集	林集	小規模	特地	個別	港湾	市場	と畜場	観光	宅造	駐車場	
○			△	○		○																			△
―			―	―		―																			―

【公共施設の状況】 (令和5年度公共施設状況調査等)

道路関係	
市町村道実延長	342,579 m
市町村道面積	2,146,465 ㎡
農道延長	207,884 m
林道延長	35,884 m

市町村立公園	
箇所数	3 ヶ所
面積	2,450 ㎡

上水道等給水人口	
上水道	11,722 人
簡易水道	0 人
飲料水供給施設	0 人

下水道等排水人口	
公共下水道	9,483 人
農集落排水施設	920 人
漁集落排水施設	0 人
林集落排水施設	0 人

廃棄物処理施設処理人口	
し尿処理施設	2,403 人
ごみ処理施設	11,665 人
公営住宅等(改良住宅及び単独住宅含む。)	
市町村管理住宅	203 戸
うち公営住宅	94 戸

教育関係	
幼稚園	0 ヶ所
こども園	1 ヶ所
小学校	5 校
中学校	3 校
高等学校	0 校

医療関係	
病院	0 ヶ所
診療所	1 ヶ所

児童福祉施設・老人福祉施設	
保育所	2 ヶ所
養護老人ホーム	0 ヶ所
特養老人ホーム	1 ヶ所
軽費老人ホーム	0 ヶ所

その他市町村立施設	
児童館	0 ヶ所
隣保館	0 ヶ所
公会堂・市民会館	0 ヶ所
公民館	5 ヶ所
図書館	1 ヶ所
博物館	0 ヶ所
体育館	0 ヶ所
陸上競技場	0 ヶ所
野球場	6 ヶ所
プール	0 ヶ所

ひだかがわちょう **日高川町**	〒 649－1324 日高郡日高川町大字土生160 TEL 0738－22－1700（代表） FAX 0738－22－8779（総務課） 電子メール soumu@town.hidakagawa.lg.jp HP http://www.town.hidakagawa.lg.jp/	
法人番号	2000020303925	
市町村コード	303925	

キャッチフレーズ 地域の個性で創る　元気創造空間　日高川町

花	木	鳥
藤	うばめがし	うぐいす

地域指定の状況	振興山村地域	都市計画区域	都市開発区域	保全区域	過疎地域	辺地を有する市町村	半島振興地域	特定農山村地域
	○		○		○	○	○	○

財政類型	Ⅱ－0	面積（6．10．1現在）	331．59 k㎡

首長等・議会議員（7．3．1現在）

首長等			任期	議会議員			任期
首長	久留米 啓史（くるめひろふみ）（2期目）		7．5.28	議長	伊奈 禎胤（いなさだつぐ）		8．4.30
副町長				副議長	山本 喜平（やまもとよしひら）		
				条例定数	12人		

職員数（6．4．1現在）

一般行政部門計	119人	総合計	158人

【行政機構】

- 町長
  - 副町長
    - 総務課
    - 企画政策課
    - 住民課
    - 税務課
    - 保健福祉課
    - 上下水道課
    - 建設課
    - 農業振興課
    - 林業振興課
    - 中津支所 ― 中津地域振興課
    - 美山支所 ― 美山地域振興課
      - 寒川出張所
  - 会計管理者 ― 出納室

【友好・姉妹都市提携】

友好：泉大津市（大阪府）
　　大阪狭山市（大阪府）

【主要な施策（令和7年度）】

事業名	予算額（千円）
・中学校統合事業	358,394
・町道新設改良事業	964,275
・ため池廃止事業	80,000

【沿革】

昭30．1．1	合体	日高郡丹生村　矢田村 早蘇村（日高郡川辺町設置）
昭31．3.31	合体	日高郡川上村 寒川村（日高郡美山村設置）
昭31．8．1	合体	日高郡船着村 川中村（日高郡中津村設置）
昭37．4．1	境界変更	日高郡中津村の一部（藤野川） （旧川辺町）
平17．5．1	合体	日高郡川辺町　中津村　美山村

【人口等】

区分	総数（人）	男（人）	女（人）	世帯数（戸）	人口伸率（%）	昼夜間比率（%）
国調人口（令和2年）	9,219	4,449	4,770	3,592	▲ 5.70	93.3
国調人口（平成27年）	9,776	4,628	5,148	3,650	▲ 6.97	91.4
住基人口（6.1.1現在）	9,202	4,443	4,759	4,171		
有権者数（6.12.1基準日現在）	7,666	3,641	4,025			

【決算収支】 ＜単位：千円、%＞

区分	令和5年度決算	構成比	対前年伸率
歳入総額	9,767,614	100.0	▲ 1.5
地方税	1,165,614	11.9	▲ 0.9
地方交付税	4,539,210	46.5	0.0
国・県支出金	1,870,985	19.2	▲ 11.4
地方債(臨財債除き)	898,300	9.2	7.4
臨時財政対策債	24,086	0.2	▲ 55.0
その他	1,269,419	13.0	6.2
歳出総額	9,592,909	100.0	▲ 0.7
義務的経費	3,298,944	34.4	▲ 1.0
人件費	1,432,697	14.9	▲ 2.5
扶助費	787,469	8.2	6.8
公債費	1,078,778	11.2	▲ 4.0
投資的経費	2,004,726	20.9	6.5
普通建設事業費	1,864,939	19.4	1.0
補助事業	1,345,411	14.0	▲ 2.6
単独事業	493,116	5.1	11.7
物件費	1,453,265	15.1	▲ 7.8
その他	2,835,974	29.6	▲ 1.4

【財政指標】 ＜単位：千円、%＞

区分	令和5年度決算
実質収支	119,692
標準財政規模(臨財債含む)	5,546,751
実質収支比率	2.2
経常収支比率	87.1
人件費	24.6
公債費	19.4
健全化判断比率	
実質赤字比率	―
連結実質赤字比率	―
実質公債費比率	10.6
将来負担比率	―
積立基金現在高	9,027,876
財政調整基金	3,634,167
減債基金	1,065,740
その他特定目的基金	4,327,969
地方債現在高	9,817,967
財政力指数(R4～R6)	0.247
(参考)R6ラスパイレス指数	95.2

【市町村税の状況】 ＜単位：千円、%＞

区分	税収計	市町村民税			純固定資産税				その他
		個人	法人	計	土地	家屋	償却資産	計	
収入済額	1,165,614	351,221	61,177	412,398	91,839	230,934	339,923	662,696	90,520
構成比	100.0	30.1	5.2	35.4	7.9	19.8	29.2	56.9	7.8
徴収率	98.3	98.3	99.7	98.5	97.2	96.9	99.3	98.2	98.2

【公営企業経営状況】

上段 ○：単独で経営しているもの △：一部事務組合を通じ共同で経営しているもの
下段 資金不足比率(R5決算・健全化法ベース) ( )は一部事務組合の数値 単位：%

法適用の公営企業会計										法非適用の公営企業会計														
上水道	簡易水道	工業用水	病院	下水道						簡易水道	下水道													介護
				公共	特環	農集	漁集	簡排	特地	個別		公共	特環	農集	漁集	林集	小規模	特地	個別	港湾	市場	と畜場	観光	宅造	駐車場	
○			△											○		○										△
―			―											―		―										―

【公共施設の状況】 (令和5年度公共施設状況調査等)

道路関係	
市町村道実延長	463,363 m
市町村道面積	2,679,071 ㎡
農道延長	8,052 m
林道延長	191,845 m
市町村立公園	
箇所数	0 ヶ所
面積	0 ㎡
上水道等給水人口	
上水道	8,716 人
簡易水道	0 人
飲料水供給施設	347 人
下水道等排水人口	
公共下水道	0 人
農集落排水施設	2,909 人
漁集落排水施設	0 人
林集落排水施設	110 人

廃棄物処理施設処理人口	
し尿処理施設	887 人
ごみ処理施設	9,098 人
公営住宅等(改良住宅及び単独住宅含む。)	
市町村管理住宅	218 戸
うち公営住宅	150 戸
教育関係	
幼稚園	0 ヶ所
こども園	0 ヶ所
小学校	7 校
中学校	5 校
高等学校	0 校
医療関係	
病院	0 ヶ所
診療所	5 ヶ所

児童福祉施設・老人福祉施設	
保育所	3 ヶ所
養護老人ホーム	0 ヶ所
特養老人ホーム	0 ヶ所
軽費老人ホーム	0 ヶ所
その他市町村立施設	
児童館	4 ヶ所
隣保館	0 ヶ所
公会堂・市民会館	0 ヶ所
公民館	3 ヶ所
図書館	0 ヶ所
博物館	0 ヶ所
体育館	0 ヶ所
陸上競技場	1 ヶ所
野球場	7 ヶ所
プール	6 ヶ所

しらはまちょう **白浜町**	〒 649－2211 西牟婁郡白浜町１６００ TEL ０７３９－４３－５５５５（代表） FAX ０７３９－４３－５３５３（総務課）	
法人番号	8000020304018	電子メール somu@town.shirahama.lg.jp
市町村コード	３０４０１８	HP http://www.town.shirahama.wakayama.jp/

キャッチフレーズ	輝きとやすらぎと交流のまち　白浜　～住んでよい、訪れて楽しいふれあいのまちづくり～

花	はまゆう	木	さくら	鳥	しらさぎ

地域指定の状況	振興山村地域	都市計画区域	都市開発区域	保全区域	過疎地域	辺地を有する市町村	半島振興地域	特定農山村地域
	○	○		○	○	○	○	○

財政類型	Ⅴ－２	面積（６．１０．１現在）	２００．９９ ㎢

首長等・議会議員（７．３．１現在）

首長等	首長	おおえやすひろ 大江康弘 （１期目）	任期 10．5.12	議会議員	議長	みぞぐちこうたろう 溝口耕太郎	任期 8．3.25
	副町長	あいすやすのり 愛須康徳	8．5.12		副議長	ひろはたとしお 廣畑敏雄	
					条例定数	１２ 人	

職員数（６．４．１現在）

一般行政部門計	１８４ 人	総合計	３０８ 人

【行政機構】

- 町長
  - 副町長
    - 総務課 ― 町長公室
    - 地域防災課
    - 税務課
    - 民生課
    - 住民保健課
    - 生活環境課
    - 観光課
    - 建設課
    - 農林水産課
    - 上下水道課
    - 富田事務所 ― 椿出張所
    - 日置川事務所 ― 地籍調査室
      - 安居出張所
      - 市鹿野出張所
    - 会計管理者 ― 出納室

【友好・姉妹都市提携】

姉妹浜：ﾜｲｷｷﾋﾞｰﾁ（ｱﾒﾘｶ　ﾊﾜｲ州）

友好　：ﾎﾉﾙﾙ市（ｱﾒﾘｶ　ﾊﾜｲ州）　果川市（大韓民国　京畿道）
　　泰安郡（大韓民国　忠清南道）

【沿革】

昭30．3．15　編入　西牟婁郡南富田村
昭31．9．30　合体　西牟婁郡東富田村
　　才野町
平18．3．1　合体　白浜町　日置川町

【主要な施策（令和７年度）】

事業名	予算額（千円）
・東白浜防災施設整備事業	206,365
・砗湯機械室改築事業	49,848
・林道整備事業	38,991
・河川改良事業	390,000
・消防団屯所建設事業	45,879

【人口等】

区分	総数（人）	男（人）	女（人）	世帯数（戸）	人口伸率（%）	昼夜間比率（%）
国調人口（令和２年）	20,262	9,440	10,822	9,382	▲ 5.90	101.4
国調人口（平成27年）	21,533	9,933	11,600	9,538	▲ 5.12	99.6
住基人口（6.1.1現在）	20,161	9,557	10,604	11,106		
有権者数（6.12.1基準日現在）	17,195	8,114	9,081			

【決算収支】 ＜単位：千円、%＞

区分	令和5年度決算	構成比	対前年伸率
歳入総額	13,723,790	100.0	▲ 0.9
地方税	3,293,524	24.0	2.6
地方交付税	4,199,987	30.6	▲ 1.1
国・県支出金	2,381,633	17.4	▲ 8.1
地方債(臨財債除き)	501,900	3.7	▲ 32.6
臨時財政対策債	45,704	0.3	▲ 55.7
その他	3,301,042	24.0	12.0
歳出総額	13,226,453	100.0	0.2
義務的経費	5,922,787	44.8	3.3
人件費	2,544,014	19.2	▲ 1.1
扶助費	1,859,567	14.1	11.4
公債費	1,519,206	11.5	2.0
投資的経費	1,340,463	10.1	▲ 3.9
普通建設事業費	1,333,326	10.1	▲ 3.8
補助事業	304,431	2.3	▲ 1.5
単独事業	1,008,713	7.6	▲ 4.4
物件費	2,439,633	18.4	▲ 4.2
その他	3,523,570	26.7	▲ 0.2

【財政指標】 ＜単位：千円、%＞

区分	令和5年度決算
実質収支	440,931
標準財政規模(臨財債含む)	7,430,249
実質収支比率	5.9
経常収支比率	93.3
人件費	28.3
公債費	19.5
健全化判断比率	
実質赤字比率	―
連結実質赤字比率	―
実質公債費比率	7.8
将来負担比率	25.4
積立基金現在高	5,582,122
財政調整基金	2,339,398
減債基金	311,510
その他特定目的基金	2,931,214
地方債現在高	15,124,347
財政力指数(R4～R6)	0.437
(参考)R6ラスパイレス指数	96.6

【市町村税の状況】 ＜単位：千円、%＞

区分	税収計	市町村民税			純固定資産税				その他
		個人	法人	計	土地	家屋	償却資産	計	
収入済額	3,293,524	820,019	178,807	998,826	510,804	872,215	349,416	1,732,435	562,263
構成比	100.0	24.9	5.4	30.3	15.5	26.5	10.6	52.6	17.1
徴収率	96.5	96.9	99.2	97.3	94.4	94.6	100.0	95.6	98.1

【公営企業経営状況】

上段 ○：単独で経営しているもの △：一部事務組合を通じ共同で経営しているもの
下段 資金不足比率(R5決算・健全化法ベース) ( )は一部事務組合の数値 単位：%

法適用の公営企業会計										法非適用の公営企業会計														
上水道	簡易水道	工業用水	病院	下水道						簡易水道	下水道								港湾	市場	と畜場	観光	宅造	駐車場	介護
				公共	特環	農集	漁集	簡排	特地	個別		公共	特環	農集	漁集	林集	小規模	特地	個別							
○	○		△	○		○																			△
―	―		―	―		―																			―

【公共施設の状況】 (令和5年度公共施設状況調査等)

道路関係	
市町村道実延長	359,738 m
市町村道面積	1,819,984 ㎡
農道延長	36,622 m
林道延長	74,082 m
市町村立公園	
箇所数	12 ヶ所
面積	493,272 ㎡
上水道等給水人口	
上水道	19,047 人
簡易水道	790 人
飲料水供給施設	138 人
下水道等排水人口	
公共下水道	3,417 人
農集落排水施設	192 人
漁集落排水施設	0 人
林集落排水施設	0 人

廃棄物処理施設処理人口	
し尿処理施設	2,221 人
ごみ処理施設	19,975 人
公営住宅等(改良住宅及び単独住宅含む。)	
市町村管理住宅	335 戸
うち公営住宅	273 戸
教育関係	
幼稚園	2 ヶ所
こども園	0 ヶ所
小学校	9 校
中学校	4 校
高等学校	0 校
医療関係	
病院	0 ヶ所
診療所	4 ヶ所

児童福祉施設・老人福祉施設	
保育所	4 ヶ所
養護老人ホーム	0 ヶ所
特養老人ホーム	0 ヶ所
軽費老人ホーム	0 ヶ所
その他市町村立施設	
児童館	2 ヶ所
隣保館	3 ヶ所
公会堂・市民会館	1 ヶ所
公民館	5 ヶ所
図書館	1 ヶ所
博物館	0 ヶ所
体育館	3 ヶ所
陸上競技場	0 ヶ所
野球場	2 ヶ所
プール	2 ヶ所

かみとんだちょう **上富田町**		〒　６４９－２１９２ 西牟婁郡上富田町朝来７６３ ＴＥＬ　０７３９－４７－０５５０（代表） ＦＡＸ　０７３９－４７－４００５（総務課） 電子メール　kamitonda@ns.town.kamitonda.lg.jp ＨＰ　https://www.town.kamitonda.lg.jp/
法人番号	8000020304042	
市町村コード	３０４０４２	

キャッチフレーズ	明るく豊かな町づくり							
花	さくら		木	ヤマモモ		鳥	—	
地域指定の状況	振興山村地域	都市計画区域	都市開発区域	保全区域	過疎地域	辺地を有する市町村	半島振興地域	特定農山村地域
	○	○				○	○	○

財政類型	Ⅳ－２	面積（６．１０．１現在）	５７．３７ ｋ㎡

首長等・議会議員（７．３．１現在）

首長等	首長	奥田誠（おくだまこと）（２期目）	任期	8．2．4	議会議員	議長	松井孝恵（まついたかえ）	任期 8．5.16
	副町長	山本敏章（やまもととしあき）		8．3.31		副議長	家根谷美智子（やねやみちこ）	
						条例定数	１２人	

職員数（６．４．１現在）			
一般行政部門計	９９人	総合計	１３２人

【行政機構】

- 町長
  - 副町長
    - 総務課
    - 振興課
    - 税務課
    - 住民課
    - 福祉課
    - 長寿課
    - 建設課
    - 上下水道課
  - 会計管理者 ― 会計課

【友好・姉妹都市提携】

【主要な施策（令和７年度）】

事業名	予算額（千円）
・庁舎改修事業	198,500
・大谷総合センター耐震改修事業	270,900
・自家発電設備改修事業	37,500

【沿革】

昭31．9.30　編入　西牟婁郡鮎川村大字加茂（市ノ瀬村に）
昭31．9.30　合体　市ノ瀬村　岩田村（上富田町設置）
昭31．9.30　合体　生馬村　朝来村（富田川町設置）
昭33．3.31　合体　上富田町　富田川町

【人口等】

区分	総数（人）	男（人）	女（人）	世帯数（戸）	人口伸率（%）	昼夜間比率（%）
国調人口（令和２年）	15,236	7,246	7,990	6,368	1.65	91.9
国調人口（平成27年）	14,989	7,118	7,871	6,017	1.23	91.8
住基人口（6.1.1現在）	15,720	7,520	8,200	7,530		
有権者数（6.12.1基準日現在）	13,060	6,158	6,902			

【決算収支】 ＜単位：千円、%＞

区分	令和5年度決算	構成比	対前年伸率
歳入総額	8,148,368	100.0	5.3
地方税	2,055,889	25.2	14.8
地方交付税	2,211,141	27.1	▲ 3.6
国・県支出金	1,775,030	21.8	▲ 0.8
地方債(臨財債除き)	225,300	2.8	47.2
臨時財政対策債	29,715	0.4	▲ 55.6
その他	1,851,293	22.7	12.4
歳出総額	7,859,277	100.0	4.2
義務的経費	2,803,189	35.7	1.3
人件費	1,130,654	14.4	1.5
扶助費	1,018,439	13.0	3.5
公債費	654,096	8.3	▲ 2.2
投資的経費	604,235	7.7	▲ 1.4
普通建設事業費	521,428	6.6	▲ 9.8
補助事業	109,541	1.4	▲ 58.2
単独事業	389,568	5.0	27.2
物件費	1,437,126	18.3	7.4
その他	3,014,727	38.3	6.7

【財政指標】 ＜単位：千円、%＞

区分	令和5年度決算
実質収支	254,657
標準財政規模(臨財債含む)	4,523,965
実質収支比率	5.6
経常収支比率	88.3
人件費	18.8
公債費	14.0
健全化判断比率	
実質赤字比率	―
連結実質赤字比率	―
実質公債費比率	11.2
将来負担比率	―
積立基金現在高	3,525,484
財政調整基金	1,540,174
減債基金	541,455
その他特定目的基金	1,443,855
地方債現在高	5,261,648
財政力指数(R4～R6)	0.502
(参考)R6ラスパイレス指数	96.3

【市町村税の状況】 ＜単位：千円、%＞

区分	税収計	市町村民税			純固定資産税				その他
		個人	法人	計	土地	家屋	償却資産	計	
収入済額	2,055,889	684,749	84,151	768,900	229,382	385,240	445,542	1,060,164	226,825
構成比	100.0	33.3	4.1	37.4	11.2	18.7	21.7	51.6	11.0
徴収率	98.7	98.4	99.3	98.5	98.7	98.7	98.7	98.7	98.7

【公営企業経営状況】

上段 ○：単独で経営しているもの △：一部事務組合を通じ共同で経営しているもの
下段 資金不足比率(R5決算・健全化法ベース) ( )は一部事務組合の数値 単位：%

法適用の公営企業会計										法非適用の公営企業会計														
上水道	簡易水道	工業用水	病院	下水道						簡易水道	下水道								港湾	市場	と畜場	観光	宅造	駐車場	介護
				公共	特環	農集	漁集	簡排	特地	個別		公共	特環	農集	漁集	林集	小規模	特地	個別							
○			△	○		○																	○		△
―			―	―		―																	―		―

【公共施設の状況】 (令和5年度公共施設状況調査等)

道路関係	
市町村道実延長	220,563 m
市町村道面積	1,207,698 ㎡
農道延長	27,729 m
林道延長	6,615 m
市町村立公園	
箇所数	4 ヶ所
面積	24,893 ㎡
上水道等給水人口	
上水道	15,652 人
簡易水道	0 人
飲料水供給施設	0 人
下水道等排水人口	
公共下水道	4,542 人
農集落排水施設	4,730 人
漁集落排水施設	0 人
林集落排水施設	0 人

廃棄物処理施設処理人口	
し尿処理施設	1,467 人
ごみ処理施設	15,720 人
公営住宅等(改良住宅及び単独住宅含む。)	
市町村管理住宅	269 戸
うち公営住宅	115 戸
教育関係	
幼稚園	0 ヶ所
こども園	0 ヶ所
小学校	5 校
中学校	1 校
高等学校	0 校
医療関係	
病院	0 ヶ所
診療所	0 ヶ所

児童福祉施設・老人福祉施設	
保育所	2 ヶ所
養護老人ホーム	0 ヶ所
特養老人ホーム	0 ヶ所
軽費老人ホーム	0 ヶ所
その他市町村立施設	
児童館	3 ヶ所
隣保館	1 ヶ所
公会堂・市民会館	1 ヶ所
公民館	4 ヶ所
図書館	1 ヶ所
博物館	0 ヶ所
体育館	1 ヶ所
陸上競技場	1 ヶ所
野球場	1 ヶ所
プール	0 ヶ所

すさみちょう **すさみ町**	法人番号	6000020304069
	市町村コード	304069

〒 649－2621
西牟婁郡すさみ町周参見４０８９
ＴＥＬ　０７３９－５５－２００４（代表）
ＦＡＸ　０７３９－５５－４８１０（総務課）
電子メール　susami@town.susami.lg.jp
ＨＰ　http://www.town.susami.lg.jp/

キャッチフレーズ	自然と共に生きるまち　すさみ						
花	はまゆう	木	しい	鳥	めじろ	魚	カツオ

地域指定の状況	振興山村地域	都市計画区域	都市開発区域	保全区域	過疎地域	辺地を有する市町村	半島振興地域	特定農山村地域
	○	○		○	○	○	○	○

財政類型	Ⅰ－２	面積（６．１０．１現在）	１７４．４５ ㎢

首長等・議会議員（７．３．１現在）

首長等	首長	いわたつとむ 岩田　勉 （４期目）	任期	9. 4.25	議会議員	議長	おかもとかつとし 岡本克敏	任期	9. 4.29
	副町長	はらぐちひさし 原口　永		10. 3.31		副議長	まどころまさよし 間所正好		
						条例定数	９人		

職員数（６．４．１現在）			
一般行政部門計	７０人	総合計	１３１人

【行政機構】

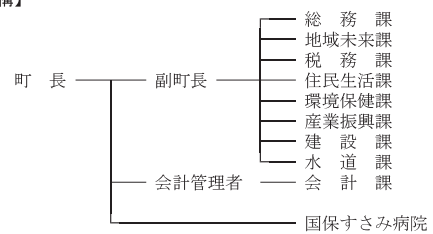

【友好・姉妹都市提携】
友好：寝屋川市（大阪府）
姉妹：ｲｪｾﾞﾛ市（ﾎﾞｽﾆｱ･ﾍﾙﾂｪｺﾞﾋﾞﾅ）
包括連携協定：河合町（奈良県）

【主要な施策（令和７年度）】

事業名	予算額（千円）
・保育所増築事業	37,643
・拠点避難地整備事業	61,000
・小中学校体育館空調設置工事	100,000
・新庁舎建築事業	2,516,800

【沿革】
昭30. 3.31　境界変更　三舞村の一部（太間川）
昭30. 3.31　合体　西牟婁郡周参見町
佐本村
大都河村
（すさみ町設置）
昭34. 3.25　編入　江住村

【人口等】

区分	総数（人）	男（人）	女（人）	世帯数（戸）	人口伸率（%）	昼夜間比率（%）
国調人口（令和２年）	3,685	1,747	1,938	1,790	▲ 10.71	95.7
国調人口（平成27年）	4,127	1,966	2,161	1,927	▲ 12.75	97.2
住基人口（6.1.1現在）	3,607	1,739	1,868	2,033		
有権者数（6.12.1基準日現在）	3,143	1,492	1,651			

【決算収支】 ＜単位：千円、%＞

区分	令和5年度決算	構成比	対前年伸率
歳入総額	4,727,804	100.0	▲ 2.4
地方税	511,427	10.8	7.7
地方交付税	2,342,483	49.5	▲ 0.1
国・県支出金	472,116	10.0	▲ 20.4
地方債(臨財債除き)	308,800	6.5	3.2
臨時財政対策債	10,200	0.2	▲ 54.5
その他	1,082,778	23.0	▲ 2.6
歳出総額	4,573,047	100.0	▲ 3.6
義務的経費	1,583,528	34.6	▲ 6.5
人件費	756,614	16.5	▲ 0.3
扶助費	265,716	5.8	▲ 17.8
公債費	561,198	12.3	▲ 8.3
投資的経費	491,202	10.7	▲ 29.7
普通建設事業費	491,202	10.7	▲ 29.7
補助事業	38,671	0.8	273.9
単独事業	450,506	9.9	▲ 34.1
物件費	787,190	17.2	▲ 1.0
その他	1,711,127	37.5	9.9

【財政指標】 ＜単位：千円、%＞

区分	令和5年度決算
実質収支	147,328
標準財政規模(臨財債含む)	2,702,660
実質収支比率	5.5
経常収支比率	91.7
人件費	25.0
公債費	19.8
健全化判断比率	
実質赤字比率	―
連結実質赤字比率	―
実質公債費比率	8.9
将来負担比率	―
積立基金現在高	3,569,395
財政調整基金	1,507,668
減債基金	43,103
その他特定目的基金	2,018,624
地方債現在高	5,210,701
財政力指数(R4～R6)	0.208
(参考)R6ラスパイレス指数	98.1

【市町村税の状況】 ＜単位：千円、%＞

区分	税収計	市町村民税			純固定資産税				その他
		個人	法人	計	土地	家屋	償却資産	計	
収入済額	511,427	119,538	13,021	132,559	67,953	81,520	173,896	323,369	55,499
構成比	100.0	23.4	2.5	25.9	13.3	15.9	34.0	63.2	10.9
徴収率	99.0	99.1	100.0	99.1	98.7	98.9	98.9	98.8	98.6

【公営企業経営状況】

上段 ○：単独で経営しているもの △：一部事務組合を通じ共同で経営しているもの
下段 資金不足比率(R5決算・健全化法ベース) ( )は一部事務組合の数値 単位：%

法適用の公営企業会計										法非適用の公営企業会計														
上水道	簡易水道	工業用水	病院	下水道						簡易水道	下水道													介護
				公共	特環	農集	漁集	簡排	特地	個別		公共	特環	農集	漁集	林集	小規模	特地	個別	港湾	市場	と畜場	観光	宅造	駐車場	
○			○								○															△
―			―								―															―

【公共施設の状況】 (令和5年度公共施設状況調査等)

道路関係	
市町村道実延長	117,386 m
市町村道面積	570,814 ㎡
農道延長	7,064 m
林道延長	75,377 m
市町村立公園	
箇所数	1 ヶ所
面積	95,624 ㎡
上水道等給水人口	
上水道	2,286 人
簡易水道	1,075 人
飲料水供給施設	0 人
下水道等排水人口	
公共下水道	0 人
農集落排水施設	0 人
漁集落排水施設	0 人
林集落排水施設	0 人

廃棄物処理施設処理人口	
し尿処理施設	1,614 人
ごみ処理施設	3,607 人
公営住宅等(改良住宅及び単独住宅含む。)	
市町村管理住宅	254 戸
うち公営住宅	180 戸
教育関係	
幼稚園	0 ヶ所
こども園	0 ヶ所
小学校	1 校
中学校	1 校
高等学校	0 校
医療関係	
病院	1 ヶ所
診療所	3 ヶ所

児童福祉施設・老人福祉施設	
保育所	1 ヶ所
養護老人ホーム	0 ヶ所
特養老人ホーム	0 ヶ所
軽費老人ホーム	0 ヶ所
その他市町村立施設	
児童館	0 ヶ所
隣保館	2 ヶ所
公会堂・市民会館	1 ヶ所
公民館	3 ヶ所
図書館	0 ヶ所
博物館	0 ヶ所
体育館	1 ヶ所
陸上競技場	0 ヶ所
野球場	0 ヶ所
プール	0 ヶ所

なちかつうらちょう **那智勝浦町**	法人番号	3000020304212
	市町村コード	３０４２１２

〒　６４９－５３９２
東牟婁郡那智勝浦町築地７－１－１
ＴＥＬ　０７３５－５２－０５５５（代表）
ＦＡＸ　０７３５－５２－６５４３（総務課）
電子メール　natikatu@town.nachikatsuura.lg.jp
ＨＰ　https://www.town.nachikatsuura.wakayama.jp/

キャッチフレーズ　着実に　わがらで創る　笑顔のまち　那智勝浦

花	木	鳥
つつじ	かし	―

地域指定の状況	振興山村地域	都市計画区域	都市開発区域	保全区域	過疎地域	辺地を有する市町村	半島振興地域	特定農山村地域
	○	○		○	○	○	○	○

財政類型	面積（６．１０．１現在）
Ⅲ－２	１８３．３０ ㎢

首長等・議会議員（７．３．１現在）

首長等	首長	堀（ほりじゅんいちろう）　順一郎（２期目）	任期	8. 5.19	議会議員	議長	曽根和仁（そねかずひと）	任期	9. 7. 8
	副町長	瀧本雄之（たきもとゆうじ）		8. 6.15		副議長	城本和男（じょうもとかずお）		
						条例定数	１１　人		

職員数（６．４．１現在）

一般行政部門計	１４０　人	総合計	３４６　人

【行政機構】

- 町長
  - 副町長
    - 総務課
    - 税務課
    - 住民課
    - 福祉課
    - こども未来課
    - 観光企画課
    - 農林水産課
    - 建設課
    - 水道課
  - 会計管理者
    - 会計課
    - 町立温泉病院

【友好・姉妹都市提携】

友好：上松町（長野県）
姉妹：ﾓﾝﾄﾚｰﾊﾟｰｸ市（ｱﾒﾘｶ ｶﾘﾌｫﾙﾆｱ州）
勝浦ネットワーク：勝浦市（千葉県）
　　勝浦町（徳島県）
交流協定：ﾌｨｽﾃｰﾗ市（ｽﾍﾟｲﾝ ｶﾞﾘｼｱ州）

【主要な施策（令和７年度）】

事業名	予算額（千円）
・新クリーンセンター整備事業	565,883
・宇久井中学校長寿命化改修事業	228,200
・築地地区津波避難施設整備事業	304,831
・新宮市・那智勝浦町消防通信指令センター整備事業	273,620

【沿革】

昭30. 4. 1　合体　東牟婁郡勝浦町
　　那智町
　　宇久井村
　　色川村
　　（那智勝浦町設置）
昭35. 1.11　編入　下里町　太田村

【人口等】

区分	総数（人）	男（人）	女（人）	世帯数（戸）	人口伸率（%）	昼夜間比率（%）
国調人口（令和２年）	14,137	6,531	7,606	6,795	▲ 9.85	95.1
国調人口（平成27年）	15,682	7,182	8,500	7,296	▲ 8.19	94.9
住基人口（6.1.1現在）	13,778	6,454	7,324	7,443		
有権者数（6.12.1基準日現在）	11,880	5,501	6,379			

【決算収支】 ＜単位：千円、%＞

区分	令和5年度決算	構成比	対前年伸率
歳入総額	10,299,945	100.0	0.0
地方税	1,444,326	14.0	▲ 0.5
地方交付税	4,038,616	39.2	1.5
国・県支出金	2,051,314	19.9	15.6
地方債(臨財債除き)	1,216,200	11.8	▲ 12.8
臨時財政対策債	28,050	0.3	▲ 53.9
その他	1,521,439	14.8	▲ 7.2
歳出総額	10,112,779	100.0	0.2
義務的経費	4,158,317	41.1	3.8
人件費	1,781,329	17.6	▲ 1.3
扶助費	1,303,311	12.9	15.5
公債費	1,073,677	10.6	0.0
投資的経費	1,591,098	15.7	0.6
普通建設事業費	1,559,992	15.4	▲ 0.6
補助事業	1,306,017	12.9	1.5
単独事業	236,486	2.3	▲ 9.8
物件費	1,427,153	14.1	▲ 2.9
その他	2,936,211	29.1	▲ 3.1

【財政指標】 ＜単位：千円、%＞

区分	令和5年度決算
実質収支	170,985
標準財政規模(臨財債含む)	5,507,054
実質収支比率	3.1
経常収支比率	96.6
人件費	30.1
公債費	19.1
健全化判断比率	
実質赤字比率	―
連結実質赤字比率	―
実質公債費比率	7.9
将来負担比率	13.5
積立基金現在高	5,037,626
財政調整基金	1,238,085
減債基金	1,590,946
その他特定目的基金	2,208,595
地方債現在高	12,709,326
財政力指数（R4～R6）	0.301
(参考)R6ラスパイレス指数	97.2

【市町村税の状況】 ＜単位：千円、%＞

区分	税収計	市町村民税			純固定資産税				その他
		個人	法人	計	土地	家屋	償却資産	計	
収入済額	1,444,326	483,296	39,578	522,874	184,463	346,476	143,164	674,103	247,349
構成比	100.0	33.5	2.7	36.2	12.8	24.0	9.9	46.7	17.1
徴収率	94.5	98.4	96.7	98.3	90.2	90.2	90.2	90.2	99.1

【公営企業経営状況】

上段 ○：単独で経営しているもの △：一部事務組合を通じ共同で経営しているもの
下段 資金不足比率（R5決算・健全化法ベース）（ ）は一部事務組合の数値 単位：%

法適用の公営企業会計										法非適用の公営企業会計														
上水道	簡易水道	工業用水	病院	下水道						簡易水道	下水道								港湾	市場	と畜場	観光	宅造	駐車場	介護
				公共	特環	農集	漁集	簡排	特地	個別		公共	特環	農集	漁集	林集	小規模	特地	個別							
○			○										○								○△				○△
―			―										―								―				―

【公共施設の状況】 （令和5年度公共施設状況調査等）

道路関係	
市町村道実延長	279,924 m
市町村道面積	1,212,734 ㎡
農道延長	0 m
林道延長	43,378 m
市町村立公園	
箇所数	9 ヶ所
面積	190,957 ㎡
上水道等給水人口	
上水道	13,142 人
簡易水道	0 人
飲料水供給施設	0 人
下水道等排水人口	
公共下水道	90 人
農集落排水施設	0 人
漁集落排水施設	0 人
林集落排水施設	0 人

廃棄物処理施設処理人口	
し尿処理施設	2,648 人
ごみ処理施設	13,942 人
公営住宅等（改良住宅及び単独住宅含む。）	
市町村管理住宅	154 戸
うち公営住宅	135 戸
教育関係	
幼稚園	0 ヶ所
こども園	3 ヶ所
小学校	6 校
中学校	4 校
高等学校	0 校
医療関係	
病院	1 ヶ所
診療所	1 ヶ所

児童福祉施設・老人福祉施設	
保育所	3 ヶ所
養護老人ホーム	0 ヶ所
特養老人ホーム	0 ヶ所
軽費老人ホーム	0 ヶ所
その他市町村立施設	
児童館	0 ヶ所
隣保館	1 ヶ所
公会堂・市民会館	0 ヶ所
公民館	1 ヶ所
図書館	1 ヶ所
博物館	0 ヶ所
体育館	2 ヶ所
陸上競技場	0 ヶ所
野球場	1 ヶ所
プール	0 ヶ所

太地町（たいじちょう）

法人番号	2000020304221
市町村コード	304221

〒649－5171
東牟婁郡太地町太地３７６７－１
TEL　０７３５－５９－２３３５（代表）
FAX　０７３５－５９－２８０１（総務課）
電子メール　soumu@town.taiji.lg.jp
HP　http://www.town.taiji.wakayama.jp/

キャッチフレーズ　くじらと海のエコミュージアム太地

花	木	鳥
ハマユウ	ハマセンダン	イソヒヨドリ

地域指定の状況	振興山村地域	都市計画区域	都市開発区域	保全区域	過疎地域	辺地を有する市町村	半島振興地域	特定農山村地域
		○		○	○		○	

財政類型	Ⅰ－２	面積（６．１０．１現在）	５．８１ ㎢

首長等・議会議員（７．３．１現在）

首長等			任期	議会議員			任期
首長	三軒一高（さんげんかずたか）（６期目）	10．8．7		議長	福田忠由（ふくだただよし）		7．8.17
副町長	漁野洋伸（りょうのひろのぶ）	9．3.31		副議長	花村計（はなむらけい）		
				条例定数	１０人		

職員数（６．４．１現在）

一般行政部門計	４８人	総合計	６１人

【行政機構】

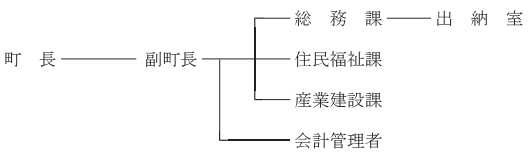

【友好・姉妹都市提携】
姉妹：白馬村（長野県）
ｸﾗｸｽｳﾞｨｰｸ町（ﾃﾞﾝﾏｰｸ王国自治領ﾌｪﾛｰ諸島）
ﾌﾞﾙｰﾑ市（ｵｰｽﾄﾗﾘｱ）
友好：ｷｯｼｭ島 ｷｯｼｭ自由自治区
（ｲﾗﾝ・ｲｽﾗﾑ共和国）
蘇州市太湖国家観光区（中国）

【沿革】
明22．4．1　合体　東牟婁郡太地村
森浦村
（太地村設置）
大14．4．1　東牟婁郡太地町
（町制施行）

【主要な施策（令和７年度）】

事業名	予算額（千円）
・清掃センター解体工事	182,886
・町道向島線道路改良工事	16,800
・町道神ノ浦２号線道路改良工事	14,400

【人口等】

区分	総数（人）	男（人）	女（人）	世帯数（戸）	人口伸率（%）	昼夜間比率（%）
国調人口（令和２年）	2,791	1,229	1,562	1,315	▲ 9.59	82.7
国調人口（平成27年）	3,087	1,395	1,692	1,384	▲ 5.02	84.8
住基人口（6.1.1現在）	2,844	1,277	1,567	1,549		
有権者数（6.12.1基準日現在）	2,539	1,137	1,402			

【決算収支】 ＜単位：千円、%＞

区分	令和5年度決算	構成比	対前年伸率
歳入総額	4,190,257	100.0	▲ 1.0
地方税	217,610	5.2	0.4
地方交付税	1,541,124	36.8	6.7
国・県支出金	608,589	14.5	▲ 30.5
地方債(臨財債除き)	988,900	23.6	12.9
臨時財政対策債	6,300	0.2	▲ 54.3
その他	827,734	19.7	2.6
歳出総額	4,058,407	100.0	▲ 0.6
義務的経費	1,246,752	30.7	7.8
人件費	590,618	14.6	0.5
扶助費	182,011	4.5	2.6
公債費	474,123	11.7	21.1
投資的経費	1,364,456	33.6	▲ 1.6
普通建設事業費	1,358,292	33.5	▲ 2.1
補助事業	906,176	22.3	▲ 26.4
単独事業	444,805	11.0	190.6
物件費	601,747	14.8	▲ 7.8
その他	845,452	20.9	▲ 4.8

【財政指標】 ＜単位：千円、%＞

区分	令和5年度決算
実質収支	121,281
標準財政規模(臨財債含む)	1,728,425
実質収支比率	7.0
経常収支比率	99.0
人件費	32.4
公債費	27.1
健全化判断比率	
実質赤字比率	―
連結実質赤字比率	―
実質公債費比率	9.4
将来負担比率	27.6
積立基金現在高	1,577,225
財政調整基金	490,057
減債基金	515,586
その他特定目的基金	571,582
地方債現在高	5,785,772
財政力指数(R4～R6)	0.149
(参考)R6ラスパイレス指数	96.0

【市町村税の状況】 ＜単位：千円、%＞

区分	税収計	市町村民税			純固定資産税				その他
		個人	法人	計	土地	家屋	償却資産	計	
収入済額	217,610	95,763	5,164	100,927	25,788	52,712	18,975	97,475	19,208
構成比	100.0	44.0	2.4	46.4	11.9	24.2	8.7	44.8	8.8
徴収率	77.4	95.3	93.7	95.2	34.7	84.7	99.7	62.7	98.1

【公営企業経営状況】

上段 ○：単独で経営しているもの △：一部事務組合を通じ共同で経営しているもの
下段 資金不足比率(R5決算・健全化法ベース) ( )は一部事務組合の数値 単位：%

法適用の公営企業会計										法非適用の公営企業会計														
上水道	簡易水道	工業用水	病院	下水道						簡易水道	下水道								港湾	市場	と畜場	観光	宅造	駐車場	介護
				公共	特環	農集	漁集	簡排	特地	個別		公共	特環	農集	漁集	林集	小規模	特地	個別							
	○											○								△		○			△
	―											―								―		―			―

【公共施設の状況】 (令和5年度公共施設状況調査等)

道路関係	
市町村道実延長	39,409 m
市町村道面積	220,967 ㎡
農道延長	0 m
林道延長	0 m
市町村立公園	
箇所数	3 ヶ所
面積	6,600 ㎡
上水道等給水人口	
上水道	0 人
簡易水道	2,826 人
飲料水供給施設	0 人
下水道等排水人口	
公共下水道	1,294 人
農集落排水施設	0 人
漁集落排水施設	0 人
林集落排水施設	0 人

廃棄物処理施設処理人口	
し尿処理施設	13 人
ごみ処理施設	2,826 人
公営住宅等(改良住宅及び単独住宅含む。)	
市町村管理住宅	30 戸
うち公営住宅	30 戸
教育関係	
幼稚園	0 ヶ所
こども園	1 ヶ所
小学校	1 校
中学校	1 校
高等学校	0 校
医療関係	
病院	0 ヶ所
診療所	2 ヶ所

児童福祉施設・老人福祉施設	
保育所	0 ヶ所
養護老人ホーム	0 ヶ所
特養老人ホーム	0 ヶ所
軽費老人ホーム	0 ヶ所
その他市町村立施設	
児童館	0 ヶ所
隣保館	0 ヶ所
公会堂・市民会館	0 ヶ所
公民館	1 ヶ所
図書館	0 ヶ所
博物館	1 ヶ所
体育館	0 ヶ所
陸上競技場	0 ヶ所
野球場	2 ヶ所
プール	0 ヶ所

	こざがわちょう 古座川町	〒 649－4104 東牟婁郡古座川町高池673－2 TEL 0735－72－0180（代表） FAX 0735－72－1858（総務課） 電子メール info@town.kozagawa.lg.jp HP http://www.town.kozagawa.wakayama.jp/
	法人番号 1000020304247 市町村コード 304247	

キャッチフレーズ 清流に元気あふれるまち“古座川”

花	やまざくら、クマノザクラ	木	すぎ	鳥	うぐいす

地域指定の状況	振興山村地域	都市計画区域	都市開発区域	保全区域	過疎地域	辺地を有する市町村	半島振興地域	特定農山村地域
	○				○	○	○	○

財政類型	Ⅰ－2	面積（6．10．1現在）	294．23 k㎡

首長等・議会議員（7．3．1現在）

首長等			任期	議会議員			任期
	首長	大屋一成（おおやかずしげ）（1期目）	10．6.14		議長	谷久司（たにひさし）	10．6.29
	副町長				副議長	淡佐口幸男（あわさぐちゆきお）	
					条例定数	9人	

職員数（6．4．1現在）

一般行政部門計	55人	総合計	76人

【行政機構】

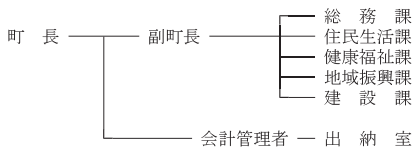

【友好・姉妹都市提携】

【主要な施策（令和7年度）】

事業名	予算額（千円）
・デジタル防災行政無線整備事業	390,913
・消防ポンプ自動車更新事業	59,826

【沿革】

昭31．3.31 合体 東牟婁郡高池町 明神村 三尾川村 小川村 七川村

【人口等】

区分	総数（人）	男（人）	女（人）	世帯数（戸）	人口伸率（%）	昼夜間比率（%）
国調人口（令和2年）	2,480	1,130	1,350	1,248	▲ 12.24	98.6
国調人口（平成27年）	2,826	1,275	1,551	1,378	▲ 8.93	95.2
住基人口（6.1.1現在）	2,363	1,106	1,257	1,360		
有権者数（6.12.1基準日現在）	2,084	965	1,119			

【決算収支】 ＜単位：千円、%＞

区分	令和5年度決算	構成比	対前年伸率
歳入総額	3,666,090	100.0	▲ 6.3
地方税	237,806	6.5	17.0
地方交付税	1,936,441	52.8	▲ 4.1
国・県支出金	422,732	11.5	▲ 24.7
地方債(臨財債除き)	176,500	4.8	87.4
臨時財政対策債	7,693	0.2	▲ 54.1
その他	884,918	24.2	▲ 13.2
歳出総額	3,165,972	100.0	▲ 8.2
義務的経費	1,147,533	36.2	1.7
人件費	626,103	19.8	0.8
扶助費	202,674	6.4	18.5
公債費	318,756	10.1	▲ 5.1
投資的経費	496,284	15.7	30.8
普通建設事業費	411,636	13.0	15.5
補助事業	87,753	2.8	▲ 45.2
単独事業	317,589	10.0	63.3
物件費	557,672	17.6	▲ 8.9
その他	964,483	30.5	▲ 27.5

【財政指標】 ＜単位：千円、%＞

区分	令和5年度決算
実質収支	376,942
標準財政規模(臨財債含む)	2,193,596
実質収支比率	17.2
経常収支比率	81.5
人件費	25.9
公債費	14.5
健全化判断比率	
実質赤字比率	―
連結実質赤字比率	―
実質公債費比率	5.3
将来負担比率	―
積立基金現在高	3,510,337
財政調整基金	1,183,192
減債基金	415,316
その他特定目的基金	1,911,829
地方債現在高	2,315,258
財政力指数(R4～R6)	0.163
(参考)R6ラスパイレス指数	98.0

【市町村税の状況】 ＜単位：千円、%＞

区分	税収計	市町村民税			純固定資産税				その他
		個人	法人	計	土地	家屋	償却資産	計	
収入済額	237,807	66,153	5,709	71,862	34,821	30,035	84,528	149,384	16,561
構成比	100.0	27.8	2.4	30.2	14.6	12.6	35.5	62.8	7.0
徴収率	96.1	98.1	100.0	98.2	85.5	93.3	100.0	94.9	98.7

【公営企業経営状況】

上段 ○：単独で経営しているもの △：一部事務組合を通じ共同で経営しているもの
下段 資金不足比率(R5決算・健全化法ベース) ( )は一部事務組合の数値 単位：%

法適用の公営企業会計											法非適用の公営企業会計														
上水道	簡易水道	工業用水	病院	下水道							簡易水道	下水道								港湾	市場	と畜場	観光	宅造	駐車場	介護
				公共	特環	農集	漁集	簡排	特地	個別		公共	特環	農集	漁集	林集	小規模	特地	個別							
											○										△					△
											―										―					―

【公共施設の状況】 (令和5年度公共施設状況調査等)

道路関係	
市町村道実延長	143,116 m
市町村道面積	787,333 ㎡
農道延長	12,484 m
林道延長	106,447 m
市町村立公園	
箇所数	4 ヶ所
面積	32,556 ㎡
上水道等給水人口	
上水道	637 人
簡易水道	862 人
飲料水供給施設	0 人
下水道等排水人口	
公共下水道	0 人
農集落排水施設	0 人
漁集落排水施設	0 人
林集落排水施設	0 人

廃棄物処理施設処理人口	
し尿処理施設	568 人
ごみ処理施設	2,344 人
公営住宅等(改良住宅及び単独住宅含む。)	
市町村管理住宅	66 戸
うち公営住宅	61 戸
教育関係	
幼稚園	0 ヶ所
こども園	0 ヶ所
小学校	3 校
中学校	2 校
高等学校	0 校
医療関係	
病院	0 ヶ所
診療所	5 ヶ所

児童福祉施設・老人福祉施設	
保育所	2 ヶ所
養護老人ホーム	0 ヶ所
特養老人ホーム	0 ヶ所
軽費老人ホーム	0 ヶ所
その他市町村立施設	
児童館	1 ヶ所
隣保館	0 ヶ所
公会堂・市民会館	0 ヶ所
公民館	1 ヶ所
図書館	0 ヶ所
博物館	0 ヶ所
体育館	1 ヶ所
陸上競技場	0 ヶ所
野球場	1 ヶ所
プール	0 ヶ所

	きたやまむら **北山村**	〒 647－1603 東牟婁郡北山村大沼42 TEL 0735－49－2331（代表） FAX 0735－49－2207（総務課）
法人番号	1000020304271	電子メール kitasou@vill.kitayama.lg.jp
市町村コード	304271	HP https://www.vill.kitayama.wakayama.jp/

キャッチフレーズ	筏の村・じゃばらの里		
花	シャクナゲ	木	じゃばら	鳥	―

地域指定の状況	振興山村地域	都市計画区域	都市開発区域	保全区域	過疎地域	辺地を有する市町村	半島振興地域	特定農山村地域
				○	○	○	○	○

財政類型	Ⅰ－2	面積（6．10．1現在）	48．20 k㎡

首長等・議会議員（7．3．1現在）

首長等			任期	議会議員			任期
首長	泉（いずみ） 清久（きよひさ）（1期目）	10．7.25		議長	藪本（やぶもと） 英明（ひであき）		9.12.20
副村長				副議長	久保（くぼ） 學（まなぶ）		
				条例定数	5人		

職員数（6．4．1現在）			
一般行政部門計	18人	総合計	24人

【行政機構】

村長
- 総務課
- 住民福祉課
- 産業建設課
- 地域事業課

【友好・姉妹都市提携】

【沿革】

明22．4．1　東牟婁郡北山村（村制施行）

【主要な施策（令和7年度）】

事業名	予算額（千円）
・林道開設事業	105,654
・高齢者生活福祉センター運営事業	47,258
・環境林整備事業	14,000
・中学校長寿命化事業	237,820

【人口等】

区分	総数（人）	男（人）	女（人）	世帯数（戸）	人口伸率（%）	昼夜間比率（%）
国調人口（令和2年）	404	183	221	223	▲ 9.42	112.4
国調人口（平成27年）	446	200	246	239	▲ 8.23	108.1
住基人口（6.1.1現在）	394	182	212	244		
有権者数（6.12.1基準日現在）	334	162	172			

【決算収支】 ＜単位：千円、%＞

区分	令和5年度決算	構成比	対前年伸率
歳入総額	2,714,945	100.0	▲ 2.8
地方税	78,042	2.9	▲ 2.5
地方交付税	670,657	24.7	▲ 2.7
国・県支出金	178,970	6.6	▲ 8.6
地方債(臨財債除き)	418,900	15.4	104.8
臨時財政対策債	0	0.0	0.0
その他	1,368,376	50.4	▲ 15.8
歳出総額	2,611,059	100.0	▲ 2.3
義務的経費	438,799	16.8	▲ 2.5
人件費	228,619	8.8	▲ 2.5
扶助費	49,102	1.9	2.3
公債費	161,078	6.2	▲ 3.8
投資的経費	842,429	32.3	65.6
普通建設事業費	842,429	32.3	65.6
補助事業	161,288	6.2	12.2
単独事業	680,923	26.1	89.0
物件費	583,626	22.4	▲ 24.2
その他	746,205	28.5	▲ 21.0

【財政指標】 ＜単位：千円、%＞

区分	令和5年度決算
実質収支	73,583
標準財政規模(臨財債含む)	649,711
実質収支比率	11.3
経常収支比率	88.5
人件費	31.1
公債費	24.6
健全化判断比率	
実質赤字比率	―
連結実質赤字比率	―
実質公債費比率	8.9
将来負担比率	―
積立基金現在高	2,569,721
財政調整基金	542,964
減債基金	122,564
その他特定目的基金	1,904,193
地方債現在高	1,803,147
財政力指数(R4～R6)	0.130
(参考)R6ラスパイレス指数	96.8

【市町村税の状況】 ＜単位：千円、%＞

区分	税収計	市町村民税			純固定資産税				その他
		個人	法人	計	土地	家屋	償却資産	計	
収入済額	78,035	17,226	4,222	21,448	2,577	3,323	44,968	50,868	5,719
構成比	100.0	22.1	5.4	27.5	3.3	4.3	57.6	65.2	7.3
徴収率	98.6	94.8	100.0	95.8	96.1	99.6	100.0	99.8	99.8

【公営企業経営状況】

上段 ○：単独で経営しているもの △：一部事務組合を通じ共同で経営しているもの
下段 資金不足比率(R5決算・健全化法ベース) ( )は一部事務組合の数値 単位：%

法適用の公営企業会計										法非適用の公営企業会計														
上水道	簡易水道	工業用水	病院	下水道						簡易水道	下水道								港湾	市場	と畜場	観光	宅造	駐車場	介護
				公共	特環	農集	漁集	簡排	特地	個別		公共	特環	農集	漁集	林集	小規模	特地	個別							
	○																			△		○			△
	―																			―		―			―

【公共施設の状況】 (令和5年度公共施設状況調査等)

道路関係	
市町村道実延長	31,059 m
市町村道面積	221,084 ㎡
農道延長	2,220 m
林道延長	16,044 m
市町村立公園	
箇所数	0 ヶ所
面積	0 ㎡
上水道等給水人口	
上水道	0 人
簡易水道	390 人
飲料水供給施設	1 人
下水道等排水人口	
公共下水道	0 人
農集落排水施設	0 人
漁集落排水施設	0 人
林集落排水施設	0 人

廃棄物処理施設処理人口	
し尿処理施設	39 人
ごみ処理施設	391 人
公営住宅等(改良住宅及び単独住宅含む。)	
市町村管理住宅	42 戸
うち公営住宅	12 戸
教育関係	
幼稚園	0 ヶ所
こども園	0 ヶ所
小学校	1 校
中学校	1 校
高等学校	0 校
医療関係	
病院	0 ヶ所
診療所	1 ヶ所

児童福祉施設・老人福祉施設	
保育所	1 ヶ所
養護老人ホーム	0 ヶ所
特養老人ホーム	0 ヶ所
軽費老人ホーム	0 ヶ所
その他市町村立施設	
児童館	0 ヶ所
隣保館	0 ヶ所
公会堂・市民会館	1 ヶ所
公民館	0 ヶ所
図書館	0 ヶ所
博物館	0 ヶ所
体育館	0 ヶ所
陸上競技場	0 ヶ所
野球場	0 ヶ所
プール	0 ヶ所

くしもとちょう
串本町

法人番号	9000020304280
市町村コード	304280

〒 649－3592
東牟婁郡串本町サンゴ台690－5
TEL 0735－62－0555（代表）
FAX 0735－62－4977（総務課）
電子メール soumu@town.kushimoto.lg.jp
HP https://www.town.kushimoto.wakayama.jp/

キャッチフレーズ 本州最南端　感動のまち　串本

花	鳥	木	魚
スイセン	メジロ	キンカン	トビウオ

地域指定の状況	振興山村地域	都市計画区域	都市開発区域	保全区域	過疎地域	辺地を有する市町村	半島振興地域	特定農山村地域
	○	○		○	○	○	○	○

財政類型 Ⅲ－2　**面積**（6．10．1現在）　135．67 k㎡

首長等・議会議員（7．3．1現在）

首長等	首長	たしまかつまさ 田嶋勝正（4期目）	任期 7．4.30	議会議員	議長	すずきさちお 鈴木幸夫	任期 7．4.30
	副町長	ひらいはるし 平井治司	任期 7．6.30		副議長	しばやまさだふみ 芝山定史	
					条例定数	13人	

職員数（6．4．1現在）

一般行政部門計	137人	総合計	352人

【行政機構】

- 町長
  - 副町長
    - 総務課
    - 企画課
    - 税務課
    - 住民課
    - 福祉課
    - こども未来課
    - 産業課
    - 建設課
    - 水道課
  - 会計管理者 ― 会計課

【友好・姉妹都市提携】
友好：トレス市（オーストラリア連邦）
姉妹：メルシン市（トルコ共和国）
　　ヤカケント町（トルコ共和国）
　　ヘメット市（アメリカ　カリフォルニア州）

【沿革】
昭30．7．2　合体　西牟婁郡串本町 潮岬村 有田村 田並村 和深村（旧串本町）
昭31．3.30　合体　東牟婁郡古座町 西向町 田原村（旧古座町）
昭33．1.15　編入　東牟婁郡大島村（旧串本町）
平17．4．1　合体　西牟婁郡串本町 東牟婁郡古座町

【主要な施策（令和７年度）】

事業名	予算額（千円）
・統合小学校建設事業	1,056,863
・新古座消防署庁舎建設事業	337,703
・岩渕集会所建設事業	90,810

【人口等】

区分	総数（人）	男（人）	女（人）	世帯数（戸）	人口伸率（%）	昼夜間比率（%）
国調人口（令和２年）	14,959	7,140	7,819	7,398	▲ 9.66	99.0
国調人口（平成27年）	16,558	7,771	8,787	7,797	▲ 9.27	98.4
住基人口（6.1.1現在）	14,297	6,768	7,529	8,012		
有権者数（6.12.1基準日現在）	12,569	5,877	6,692			

【決算収支】 ＜単位：千円、%＞

区分	令和5年度決算	構成比	対前年伸率
歳入総額	12,068,624	100.0	▲ 1.2
地方税	1,501,477	12.4	1.2
地方交付税	4,822,766	40.0	0.4
国・県支出金	2,167,766	18.0	▲ 6.5
地方債(臨財債除き)	1,040,600	8.6	6.5
臨時財政対策債	27,373	0.2	▲ 54.5
その他	2,508,642	20.8	▲ 2.8
歳出総額	11,724,865	100.0	▲ 1.4
義務的経費	4,692,379	40.0	0.8
人件費	1,966,473	16.8	▲ 1.8
扶助費	1,377,842	11.8	8.0
公債費	1,348,064	11.5	▲ 2.0
投資的経費	1,467,461	12.5	▲ 11.5
普通建設事業費	1,231,389	10.5	▲ 10.8
補助事業	308,691	2.6	▲ 19.6
単独事業	907,693	7.7	▲ 7.9
物件費	1,851,710	15.8	0.8
その他	3,713,315	31.7	▲ 0.8

【財政指標】 ＜単位：千円、%＞

区分	令和5年度決算
実質収支	326,337
標準財政規模(臨財債含む)	6,283,432
実質収支比率	5.2
経常収支比率	91.4
人件費	25.9
公債費	21.0
健全化判断比率	
実質赤字比率	—
連結実質赤字比率	—
実質公債費比率	10.0
将来負担比率	46.2
積立基金現在高	4,028,220
財政調整基金	1,482,244
減債基金	778,639
その他特定目的基金	1,767,337
地方債現在高	14,959,281
財政力指数(R4～R6)	0.264
(参考)R6ラスパイレス指数	92.7

【市町村税の状況】 ＜単位：千円、%＞

区分	税収計	市町村民税			純固定資産税				その他
		個人	法人	計	土地	家屋	償却資産	計	
収入済額	1,501,477	510,270	62,346	572,616	159,529	312,108	239,116	710,753	218,108
構成比	100.0	34.0	4.2	38.1	10.6	20.8	15.9	47.3	14.5
徴収率	97.0	96.5	98.1	96.7	94.4	95.6	99.8	96.7	98.6

【公営企業経営状況】

上段 ○：単独で経営しているもの △：一部事務組合を通じ共同で経営しているもの
下段 資金不足比率(R5決算・健全化法ベース) ( )は一部事務組合の数値 単位：%

法適用の公営企業会計										法非適用の公営企業会計														
上水道	簡易水道	工業用水	病院	下水道						簡易水道	下水道								港湾	市場	と畜場	観光	宅造	駐車場	介護
				公共	特環	農集	漁集	簡排	特地	個別		公共	特環	農集	漁集	林集	小規模	特地	個別							
○			○										○								△					○△
—			—										—								—					—

【公共施設の状況】 (令和5年度公共施設状況調査等)

道路関係	
市町村道実延長	228,995 m
市町村道面積	999,258 ㎡
農道延長	32,846 m
林道延長	58,335 m

市町村立公園	
箇所数	6 ヶ所
面積	125,838 ㎡

上水道等給水人口	
上水道	14,125 人
簡易水道	0 人
飲料水供給施設	19 人

下水道等排水人口	
公共下水道	561 人
農集落排水施設	0 人
漁集落排水施設	0 人
林集落排水施設	0 人

廃棄物処理施設処理人口	
し尿処理施設	1,459 人
ごみ処理施設	14,144 人
公営住宅等(改良住宅及び単独住宅含む。)	
市町村管理住宅	320 戸
うち公営住宅	214 戸

教育関係	
幼稚園	0 ヶ所
こども園	2 ヶ所
小学校	9 校
中学校	4 校
高等学校	0 校

医療関係	
病院	1 ヶ所
診療所	0 ヶ所

児童福祉施設・老人福祉施設	
保育所	0 ヶ所
養護老人ホーム	0 ヶ所
特養老人ホーム	0 ヶ所
軽費老人ホーム	0 ヶ所

その他市町村立施設	
児童館	0 ヶ所
隣保館	1 ヶ所
公会堂・市民会館	2 ヶ所
公民館	8 ヶ所
図書館	1 ヶ所
博物館	0 ヶ所
体育館	7 ヶ所
陸上競技場	0 ヶ所
野球場	1 ヶ所
プール	2 ヶ所

【行政機構図】

（和歌山市）

- 市長
  - 副市長
    - 市長公室 ― 企画政策部 ― 企画政策課、移住定住戦略課、秘書課、広報広聴課
    - 総務局 ― 総務部 ― 総務課、人事課、職員厚生課、行政経営課、デジタル推進課
    - 危機管理局 ― 危機管理部 ― 総合防災課、地域安全課
    - 財政局
      - 財政部 ― 財政課、管財課、調達課
      - 税務部 ― 市民税課、資産税課、納税課
    - 市民環境局
      - 市民部 ― 市民自治振興課、市民課、男女共生推進課、人権同和施策課
      - 環境部 ― 廃棄物対策課、環境政策課、青岸清掃センター、収集センター、浄化衛生課
    - 健康局
      - 保険医療部 ― 保険総務課、指導監査課、介護保険課、地域包括支援課、国保年金課
      - 健康推進部 ― 総務企画課、生活保健課、保健対策課、地域保健課、衛生研究所
    - 福祉局
      - 社会福祉部 ― 高齢者・地域福祉課、生活支援第1課、生活支援第2課、障害者支援課
      - こども未来部 ― 子育て支援課、こども家庭課、保育こども園課、こども家庭センター
    - 産業交流局
      - 産業部 ― 産業政策課、商工振興課
      - 観光国際部 ― 観光課、国際交流課、和歌山城整備企画課
      - 文化スポーツ部 ― 文化振興課、スポーツ振興課
      - 農林水産部 ― 農林水産課、耕地課、中央卸売市場
  - 副市長
    - 都市建設局
      - 建設総務部 ― 建設総務課、技術管理課、用地課、地籍調査課
      - 道路河川部 ― 道路政策課、道路建設課、道路管理課、河川港湾課
      - 建築住宅部 ― 住宅政策課、住宅第1課、住宅第2課、公共建築課、空家対策課
      - 都市計画部 ― 都市計画課、交通政策課、都市再生課、まちなみ景観課、公園緑地課、建築指導課
  - 出納室

田辺市組織機構図（R6.7.1現在）

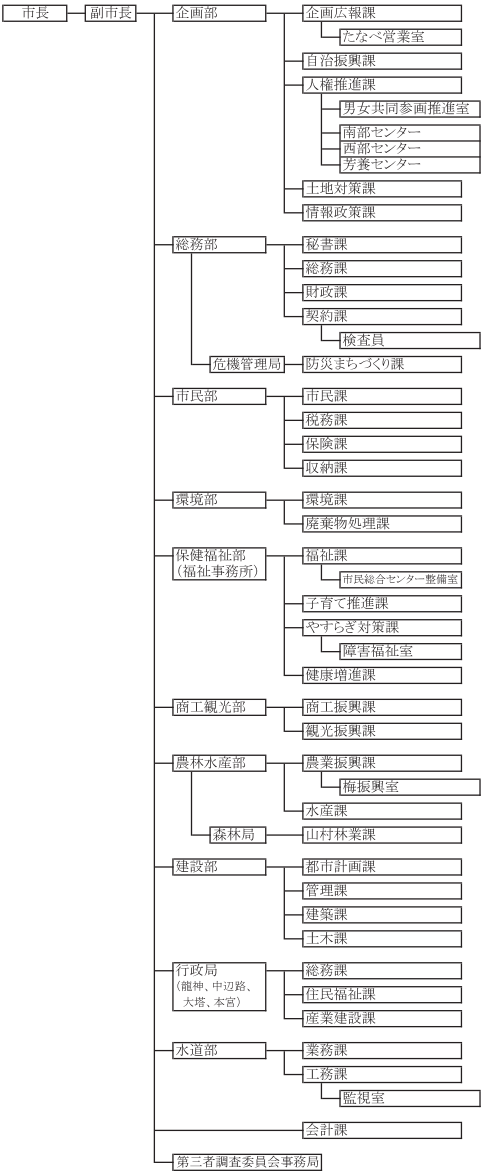

紀の川市

- 市長
  - 副市長
    - 市長公室 ― 秘書課、広報課
    - 企画部 ― 企画経営課、地域創生課、交通政策課、財政課、公共施設マネジメント課、人権施策推進課
    - 総務部 ― 総務課、人材マネジメント課、契約管財課、税務課、収納対策課
    - 危機管理部 ― 危機管理消防課
    - 市民部 ― 市民課、国保年金課、健康推進課、環境衛生課、廃棄物対策課
    - 福祉部 ― 社会福祉課、高齢介護課、障害福祉課、こども課、保育課
    - 農林商工部 ― 農業振興課、農地整備課、林務課、商工労働課、観光振興課
    - 建設部 ― 建設総務課、道路河川課、都市計画課、住宅政策課
    - 上下水道部 ― 上下水道経営課、下水道課
  - 会計管理者 ― 会計課

[資　　料]

概　　要

１－１．住民基本台帳人口

（単位：人、％）

市町村名	令和6年1月1日				令和5年1月1日	令和5年～令和6年の増減	
	総数	男	女	高齢化率	総数	増減数（総数）	増減率（総数）
和歌山市	356,472	168,812	187,660	31.0	359,654	△ 3,182	△ 0.88
海南市	47,158	22,030	25,128	37.7	47,910	△ 752	△ 1.57
橋本市	59,475	28,131	31,344	34.4	60,295	△ 820	△ 1.36
有田市	25,721	12,242	13,479	36.1	26,214	△ 493	△ 1.88
御坊市	21,540	10,260	11,280	33.1	22,049	△ 509	△ 2.31
田辺市	68,448	32,165	36,283	34.4	69,716	△ 1,268	△ 1.82
新宮市	26,333	12,249	14,084	38.7	26,924	△ 591	△ 2.20
紀の川市	59,578	28,359	31,219	33.8	59,981	△ 403	△ 0.67
岩出市	54,059	26,058	28,001	24.7	54,215	△ 156	△ 0.29
市計	718,784	340,306	378,478	32.3	726,958	△ 8,174	△ 1.12
紀美野町	7,912	3,675	4,237	48.2	8,098	△ 186	△ 2.30
かつらぎ町	15,625	7,388	8,237	40.0	15,915	△ 290	△ 1.82
九度山町	3,888	1,772	2,116	49.2	3,840	48	1.25
高野町	2,676	1,307	1,369	45.0	2,732	△ 56	△ 2.05
湯浅町	10,944	5,142	5,802	37.5	11,172	△ 228	△ 2.04
広川町	6,545	3,130	3,415	35.6	6,661	△ 116	△ 1.74
有田川町	25,412	12,051	13,361	32.4	25,641	△ 229	△ 0.89
美浜町	6,452	3,020	3,432	38.8	6,625	△ 173	△ 2.61
日高町	7,986	3,840	4,146	29.1	7,959	27	0.34
由良町	5,183	2,554	2,629	41.0	5,282	△ 99	△ 1.87
印南町	7,757	3,684	4,073	37.4	7,915	△ 158	△ 2.00
みなべ町	11,767	5,599	6,168	34.0	11,988	△ 221	△ 1.84
日高川町	9,202	4,443	4,759	36.9	9,360	△ 158	△ 1.69
白浜町	20,161	9,557	10,604	38.6	20,463	△ 302	△ 1.48
上富田町	15,720	7,520	8,200	27.6	15,709	11	0.07
すさみ町	3,607	1,739	1,868	47.7	3,659	△ 52	△ 1.42
那智勝浦町	13,778	6,454	7,324	43.8	14,036	△ 258	△ 1.84
太地町	2,844	1,277	1,567	45.4	2,891	△ 47	△ 1.63
古座川町	2,363	1,106	1,257	54.4	2,446	△ 83	△ 3.39
北山村	394	182	212	42.4	404	△ 10	△ 2.48
串本町	14,297	6,768	7,529	47.6	14,715	△ 418	△ 2.84
町村計	194,513	92,208	102,305	38.3	197,511	△ 2,998	△ 1.52
県計	913,297	432,514	480,783	33.6	924,469	△ 11,172	△ 1.21
全国計	124,885,175	60,926,351	63,958,824	28.8	125,416,877	△ 531,702	△ 0.42

(注1)高齢化率は、令和6年1月1日現在の住基人口に占める65歳以上の高齢者人口の割合。

１－２．国勢調査人口

（単位：人、%）

	令和2年				平成27年	平成27年～令和2年の増減	
	総数	男	女	人口密度	総数	増減数（総数）	増減率（総数）
和歌山市	356,729	167,947	188,782	1,708.1	364,154	△ 7,425	△ 2.04
海南市	48,369	22,548	25,821	478.6	51,860	△ 3,491	△ 6.73
橋本市	60,818	28,621	32,197	465.9	63,621	△ 2,803	△ 4.41
有田市	26,538	12,576	13,962	720.6	28,470	△ 1,932	△ 6.79
御坊市	23,481	11,404	12,077	534.8	24,801	△ 1,320	△ 5.32
田辺市	69,870	32,790	37,080	68.0	74,770	△ 4,900	△ 6.55
新宮市	27,171	12,610	14,561	106.5	29,331	△ 2,160	△ 7.36
紀の川市	58,816	27,815	31,001	257.7	62,616	△ 3,800	△ 6.07
岩出市	53,967	25,969	27,998	1,401.4	53,452	515	0.96
市計	725,759	342,280	383,479	350.6	753,075	△ 27,316	△ 3.63
紀美野町	8,256	3,796	4,460	64.3	9,206	△ 950	△ 10.32
かつらぎ町	15,967	7,428	8,539	105.3	16,992	△ 1,025	△ 6.03
九度山町	3,856	1,782	2,074	87.3	4,377	△ 521	△ 11.90
高野町	2,970	1,499	1,471	21.7	3,352	△ 382	△ 11.40
湯浅町	11,122	5,196	5,926	535.0	12,200	△ 1,078	△ 8.84
広川町	6,781	3,195	3,586	103.8	7,224	△ 443	△ 6.13
有田川町	25,258	11,953	13,305	71.8	26,361	△ 1,103	△ 4.18
美浜町	6,867	3,217	3,650	537.7	7,480	△ 613	△ 8.20
日高町	7,673	3,657	4,016	166.1	7,641	32	0.42
由良町	5,364	2,685	2,679	173.4	5,837	△ 473	△ 8.10
印南町	7,720	3,660	4,060	67.9	8,068	△ 348	△ 4.31
みなべ町	11,818	5,608	6,210	98.3	12,742	△ 924	△ 7.25
日高川町	9,219	4,449	4,770	27.8	9,776	△ 557	△ 5.70
白浜町	20,262	9,440	10,822	100.8	21,533	△ 1,271	△ 5.90
上富田町	15,236	7,246	7,990	265.6	14,989	247	1.65
すさみ町	3,685	1,747	1,938	21.1	4,127	△ 442	△ 10.71
那智勝浦町	14,137	6,531	7,606	77.1	15,682	△ 1,545	△ 9.85
太地町	2,791	1,229	1,562	480.4	3,087	△ 296	△ 9.59
古座川町	2,480	1,130	1,350	8.4	2,826	△ 346	△ 12.24
北山村	404	183	221	8.4	446	△ 42	△ 9.42
串本町	14,959	7,140	7,819	110.3	16,558	△ 1,599	△ 9.66
町村計	196,825	92,771	104,054	74.1	210,504	△ 13,679	△ 6.50
県計	922,584	435,051	487,533	195.3	963,579	△ 40,995	△ 4.25
全国計	126,146,099	61,349,581	64,796,518	338.2	127,094,745	△ 948,646	△ 0.75

出典：「令和２年国勢調査結果」（総務省統計局）

（注）人口密度は、国土交通省国土地理院「令和２年全国都道府県市区町村別面積調」による面積1㎢当たりの人数。

１－２．国勢調査人口

	人口（人）				割合（%）		
	総数	15歳未満	15～64歳	65歳以上	15歳未満	15～64歳	65歳以上
和歌山市	356,729	42,340	201,722	109,950	12.0	57.0	31.1
海南市	48,369	4,867	25,370	17,720	10.1	52.9	36.9
橋本市	60,818	6,957	33,405	20,116	11.5	55.2	33.3
有田市	26,538	2,769	14,289	9,270	10.5	54.3	35.2
御坊市	23,481	2,496	13,155	7,333	10.9	57.2	31.9
田辺市	69,870	7,944	37,608	23,429	11.5	54.5	34.0
新宮市	27,171	2,869	13,339	10,111	10.9	50.7	38.4
紀の川市	58,816	6,553	32,440	19,449	11.2	55.5	33.3
岩出市	53,967	7,295	32,952	12,849	13.7	62.1	24.2
市計	725,759	84,090	404,280	230,227	11.7	56.3	32.0
紀美野町	8,256	585	3,662	4,009	7.1	44.4	48.6
かつらぎ町	15,967	1,643	7,867	6,425	10.3	49.4	40.3
九度山町	3,856	286	1,773	1,792	7.4	46.0	46.5
高野町	2,970	227	1,502	1,220	7.7	50.9	41.4
湯浅町	11,122	1,185	5,766	4,089	10.7	52.2	37.0
広川町	6,781	818	3,521	2,413	12.1	52.1	35.7
有田川町	25,258	3,273	13,621	8,325	13.0	54.0	33.0
美浜町	6,867	690	3,590	2,566	10.1	52.4	37.5
日高町	7,673	1,197	4,135	2,317	15.6	54.1	30.3
由良町	5,364	500	2,724	2,088	9.4	51.3	39.3
印南町	7,720	942	3,910	2,855	12.2	50.7	37.0
みなべ町	11,818	1,427	6,413	3,929	12.1	54.5	33.4
日高川町	9,219	1,093	4,737	3,388	11.9	51.4	36.8
白浜町	20,262	1,940	10,121	8,017	9.7	50.4	39.9
上富田町	15,236	2,148	8,838	4,112	14.2	58.5	27.2
すさみ町	3,685	301	1,568	1,795	8.2	42.8	49.0
那智勝浦町	14,137	1,351	6,556	6,200	9.6	46.5	43.9
太地町	2,791	202	1,335	1,251	7.2	47.9	44.9
古座川町	2,480	184	926	1,370	7.4	37.3	55.2
北山村	404	40	182	182	9.9	45.0	45.0
串本町	14,959	1,238	6,677	6,930	8.3	45.0	46.7
町村計	196,825	21,270	99,424	75,273	10.9	50.7	38.4
県計	922,584	105,360	503,704	305,500	11.5	55.1	33.4
全国計	126,146,099	14,955,692	72,922,764	35,335,805	12.1	59.2	28.7

出典：「令和２年国勢調査結果」（総務省統計局）

（注１）総数は年齢「不詳」を含む。
（注２）割合は、分母から「不詳」を除いて算出している。

2．産業別就業者数

（単位：人、%）

市町村名	令和２年国勢調査					
	第１次産業		第２次産業		第３次産業	
	就業者数	構成比	就業者数	構成比	就業者数	構成比
和歌山市	3,085	1.7	41,813	23.6	132,174	74.6
海南市	2,079	8.8	6,124	26.0	15,333	65.1
橋本市	1,791	6.0	6,789	22.7	21,374	71.4
有田市	2,062	14.9	3,972	28.7	7,788	56.3
御坊市	1,339	11.6	2,650	22.9	7,580	65.5
田辺市	4,206	11.8	6,688	18.8	24,644	69.3
新宮市	281	2.2	2,027	15.9	10,480	82.0
紀の川市	5,551	17.4	7,114	22.3	19,242	60.3
岩出市	885	3.2	6,602	23.7	20,364	73.1
市計	21,279	5.8	83,779	23.0	258,979	71.1
紀美野町	491	12.7	1,089	28.2	2,288	59.2
かつらぎ町	1,882	22.6	1,754	21.1	4,674	56.2
九度山町	443	23.4	325	17.2	1,125	59.4
高野町	56	3.5	183	11.5	1,359	85.0
湯浅町	967	17.0	1,297	22.8	3,430	60.2
広川町	765	22.4	770	22.5	1,881	55.1
有田川町	3,549	25.5	2,766	19.9	7,588	54.6
美浜町	218	6.9	647	20.4	2,314	72.8
日高町	465	12.2	825	21.6	2,536	66.3
由良町	385	14.8	664	25.5	1,558	59.8
印南町	1,273	30.4	842	20.1	2,068	49.4
みなべ町	2,564	36.3	1,431	20.3	3,059	43.4
日高川町	1,042	22.2	1,013	21.6	2,642	56.2
白浜町	521	5.3	1,798	18.2	7,573	76.6
上富田町	519	6.5	1,738	21.7	5,761	71.9
すさみ町	157	9.6	353	21.6	1,124	68.8
那智勝浦町	327	5.0	890	13.7	5,262	81.2
太地町	96	7.5	170	13.2	1,019	79.3
古座川町	109	11.4	135	14.1	714	74.5
北山村	23	13.0	35	19.8	119	67.2
串本町	517	8.1	826	12.9	5,045	79.0
町村計	16,369	16.5	19,551	19.7	63,139	63.7
県計	37,648	8.1	103,330	22.3	322,118	69.6

（注）不詳補完値による。

３．地域指定の状況

市町村名	振興山村地域	都市計画区域	都市開発区域	保全区域	過疎地域	辺地を有する市町村	半島振興地域	特定農山村地域
和歌山市		○	○	○				
海南市		○	○		○	○	○	○
橋本市		○	○	○			○	○
有田市		○	○				○	○
御坊市		○	○				○	○
田辺市	○	○		○	○	○	○	○
新宮市	○	○		○	○	○	○	○
紀の川市	○	○	○	○	○	○	○	○
岩出市		○	○	○			○	
市計	3	9	7	6	4	4	8	7
紀美野町	○				○	○	○	○
かつらぎ町	○	○	○	○	○	○	○	○
九度山町		○	○		○	○	○	○
高野町	○	○		○	○	○	○	○
湯浅町		○	○		○		○	○
広川町			○		○		○	○
有田川町	○	○	○	○	○	○	○	○
美浜町		○	○		○		○	
日高町			○			○	○	
由良町		○	○		○		○	○
印南町	○				○	○	○	○
みなべ町	○	○		○	○	○	○	○
日高川町	○		○		○	○	○	○
白浜町	○	○		○	○	○	○	○
上富田町	○	○				○	○	○
すさみ町	○	○		○	○	○	○	○
那智勝浦町	○	○		○	○	○	○	○
太地町		○		○	○		○	
古座川町	○				○	○	○	○
北山村	○			○	○	○	○	○
串本町	○	○		○	○	○	○	○
町村計	14	14	9	10	19	16	21	18
県計	17	23	16	16	23	20	29	25

４．市町村長・議会議員の任期

（令和７年３月１日現在）

市町村名	市町村長	議会議員		市町村長					議会議員				
	任期満了日	任期満了日	定数	7年	8年	9年	10年	11年	7年	8年	9年	10年	11年
和歌山市	R8. 8.24	R9. 5. 1	38		○						○		
海南市	R7. 4.23	R8. 4.30	18	○						○			
橋本市	R8. 4. 1	R9. 4.30	18		○						○		
有田市	R10. 9.16	R9. 9.18	15				○				○		
御坊市	R10. 6.10	R9. 1.25	14				○				○		
田辺市	R7. 5.21	R7. 5.21	20	○					○				
新宮市	R7.10.29	R9. 4.30	15	○							○		
紀の川市	R8. 2.26	R7.12.10	20		○				○				
岩出市	R10.10.18	R11.2.14	14				○						○
紀美野町	R7. 9.11	R9. 4.30	12【10】	○							○		
かつらぎ町	R9.10.13	R8. 7.26	13			○				○			
九度山町	R8. 5.12	R9. 4.29	10		○						○		
高野町	R8. 4.30	R9. 4.29	10【9】		○						○		
湯浅町	R10. 9.18	R9. 4.30	10				○				○		
広川町	R10.11.23	R9. 9.25	10				○				○		
有田川町	R8. 2. 4	R8. 2. 4	16		○					○			
美浜町	R9. 3. 3	R9. 2.13	10			○					○		
日高町	R8. 5.10	R9. 2.12	11		○						○		
由良町	R10. 5.18	R9. 2.26	10				○				○		
印南町	R10.2.23	R7. 8.31	12				○		○				
みなべ町	R10.9.28	R10.10.23	12				○					○	
日高川町	R7. 5.28	R8. 4.30	12	○						○			
白浜町	R10. 5.12	R8. 3.25	12				○			○			
上富田町	R8. 2. 4	R8. 5.16	12		○					○			
すさみ町	R9. 4.25	R9. 4.29	9			○					○		
那智勝浦町	R8. 5.19	R9. 7. 8	11		○						○		
太地町	R10. 8. 7	R7. 8.17	10				○		○				
古座川町	R10. 6.14	R10. 6.29	9				○					○	
北山村	R10. 7.25	R9.12.20	5				○				○		
串本町	R7. 4.30	R7. 4.30	13【12】	○					○				
市計			172	3	3	0	3	0	2	1	5	0	1
町村計			229【225】	3	6	3	9	0	3	5	11	2	0
市町村計			401【398】	6	9	3	12	0	5	6	16	2	1
和歌山県	R8.12.16	R9. 4.29	42		○						○		

【】内は、次回選挙からの定数

５．歴代市町村長一覧

※第1回統一地方選挙（昭和22年）以降又は、当該団体設立以降の市町村長

《市》　（令和７年３月１日現在）

市町村名	歴代市町村長名	在任期間
和歌山市	高垣善一	昭和２２．４．５～昭和４１．５．３１
	宇治田省三	昭和４１．７．１７～昭和６１．７．１６
	旅田卓宗	昭和６１．７．１７～平成７．１０．１９
	尾崎吉弘	平成７．１２．３～平成１０．１２．１
	旅田卓宗	平成１１．１．１７～平成１４．７．４
	大橋建一	平成１４．８．２５～平成２６．８．２４
	尾花正啓	平成２６．８．２５～
海南市（注１）	森本伊助	昭和２２．４．１７～昭和２９．２．２５
	隅田修二	昭和２９．４．１５～昭和４１．４．１４
	明楽光三郎	昭和４１．４．１５～昭和５３．４．１４
	山本有造	昭和５３．４．１５～平成６．４．１４
	石田真敏	平成６．４．１５～平成１４．２．２０
	神出政巳	平成１４．４．７～平成１７．３．３１
海南市（注１）	神出政巳	平成１７．４．２４～
橋本市（注２）	吉田六右衛門	昭和３０．２．１６～昭和３４．２．１５
	小林豊治	昭和３４．２．１６～昭和４２．２．１５
	向井久朋	昭和４２．２．１６～昭和５０．２．１５
	三浦康文	昭和５０．２．１６～昭和５８．２．１５
	塙坂治郎五郎	昭和５８．２．１６～平成５．４．２１
	北村翼	平成５．６．６～平成１７．６．５
	木下善之	平成１７．６．６～平成１８．２．２８
橋本市（注２）	木下善之	平成１８．４．２～平成２６．４．１
	平木哲朗	平成２６．４．２～
有田市	森川仙太	昭和３１．５．１～昭和４１．１１．４
	中谷良太郎	昭和４１．１１．５～昭和４８．１２．３
	中本重夫	昭和４８．１２．１６～平成９．１２．１５
	玉置三夫	平成９．１２．１６～平成１２．８．１０
	松本泰造	平成１２．９．１７～平成１６．９．１６
	玉置三夫	平成１６．９．１７～平成２０．９．１６
	望月良男	平成２０．９．１７～令和６．９．１６
	玉木久登	令和６．９．１７～
御坊市	菅原清六	昭和２９．４．２６～昭和３４．１．５
	湯川周次郎	昭和３４．１．２３～昭和４２．１．２２
	菅原清六	昭和４２．１．２３～昭和４７．４．２４
	玉置修吾郎	昭和４７．６．１１～平成４．６．１０
	柏木征夫	平成４．６．１１～令和２．６．１０
	三浦源吾	令和２．６．１１～
田辺市（注３）	小森嘉一	昭和２２．４．５～昭和３０．４．８
	那須孫次郎	昭和３０．４．３０～昭和３３．４．２
	野見千吉	昭和３３．４．２７～昭和４９．４．２６
	水野忠晴	昭和４９．４．２７～昭和６１．４．２６
	生駒啓三	昭和６１．４．２７～平成６．１．３
	脇中孝	平成６．２．２０～平成１７．４．３０
田辺市（注３）	真砂充敏	平成１７．５．２２～

新　宮　市 （注４）	杉　本　喜代松	昭和２２．４．５　～　昭和３０．４．３０
	木　村　藤　吉	昭和３０．５．１　～　昭和３８．４．３０
	谷　泰　雄	昭和３８．５．１　～　昭和５０．４．３０
	瀬　古　潔	昭和５０．５．１　～　昭和５８．４．３０
	田　阪　匡　玄	昭和５８．５．１　～　平成　３．４．３０
	岸　順　三	平成　３．５．１　～　平成１１．４．３０
	佐　藤　春　陽	平成１１．５．１　～　平成１５．４．３０
	上　野　哲　弘	平成１５．５．１　～　平成１７．９．３０
新　宮　市 （注４）	佐　藤　春　陽	平成１７．１０．３０　～　平成２１．１０．２９
	田　岡　実千年	平成２１．１０．３０　～
紀の川市 （注５）	中　村　愼　司	平成１７．１２．１１　～　令和　４．１．１３
	岸　本　健	令和　４．２．２７　～
岩　出　市 （注６）	中　芝　正　幸	平成１８．４．１　～

（注１）平成１７年４月１日に海南市と下津町が合併し、海南市となった。
（注２）平成１８年３月１日に橋本市と高野口町が合併し、橋本市となった。
（注３）平成１７年５月１日に田辺市・龍神村・中辺路町・大塔村・本宮町が合併し、田辺市となった。
（注４）平成１７年１０月１日に新宮市と熊野川町が合併し、新宮市となった。
（注５）平成１７年１１月７日に打田町・粉河町・那賀町・桃山町・貴志川町が合併し、紀の川市となった。
（注６）岩出市は平成１８年４月１日に市制に移行した。

《海草郡》

市町村名	歴代市町村長名	在任期間
下　津　町 （注１）	藤　本　鼎	昭和３０．２．２４　～　昭和４１．１０．１２
	橋　本　元　市	昭和４１．１０．１３　～　昭和６０．３．３１
	橋　爪　麟　兒	昭和６０．４．２８　～　平成１３．４．２７
	藤　本　洋	平成１３．４．２８　～　平成１７．３．３１
野　上　町 （注２）	岩　井　玉　和	昭和３０．４．３０　～　昭和４６．４．２９
	西　田　繁　次	昭和４６．４．３０　～　昭和５０．４．２９
	東　光　司	昭和５０．４．３０　～　平成　７．４．２９
	黒　西　健　司	平成　７．４．３０　～　平成１７．１２．３１
美　里　町 （注２）	向　林　久太郎	昭和３０．７．１４　～　昭和４２．５．２８
	小馬場　俊　彦	昭和４２．５．２９　～　平成１１．５．２８
	段　木　晃	平成１１．５．２９　～　平成１７．１２．３１
紀美野町 （注２）	寺　本　光　嘉	平成１８．２．５　～　令和　３．８．２
	小　川　裕　康	令和　３．９．１２　～

（注１）平成１７年４月１日に海南市と下津町が合併し、海南市となった。
（注２）平成１８年１月１日に野上町と美里町が合併し、紀美野町となった。

《那賀郡》

市町村名	歴代市町村長名	在任期間
打田町（注１）	桂原謙一	昭和３１．５．５ ～ 昭和３５．５．４
	信定武臣	昭和３５．５．５ ～ 昭和４３．５．４
	鈴木正太	昭和４３．５．５ ～ 昭和５８．１０．３
	阪上清一	昭和５８．１１．１３ ～ 昭和６１．１１．２２
	根来公士	昭和６１．１２．２８ ～ 平成１７．１１．６
粉河町（注１）	土橋常一	昭和３０．５．１５ ～ 昭和３８．５．１４
	依岡明	昭和３８．５．１５ ～ 昭和５０．５．１４
	井口保治	昭和５０．５．１５ ～ 昭和５４．５．１４
	岡正之	昭和５４．５．１５ ～ 平成１１．５．１４
	服部一	平成１１．５．１５ ～ 平成１７．１１．６
那賀町（注１）	井関修一	昭和３０．７．２０ ～ 昭和３６．１０．８
	南圭三	昭和３６．１１．７ ～ 昭和５２．１１．６
	仮屋皖司	昭和５２．１１．７ ～ 昭和６０．１０．８
	佐田頴一	昭和６０．１０．２８ ～ 平成５．７．２１
	東健兒	平成５．８．２２ ～ 平成１７．１１．６
桃山町（注１）	西武雄	昭和３１．９．１８ ～ 昭和３９．９．１７
	田中功	昭和３９．９．１８ ～ 昭和５１．９．１７
	堀田豊治	昭和５１．９．１８ ～ 平成４．９．１７
	（不在）	平成４．９．１８ ～ 平成６．１．２９（公職選挙法違反により失職）
	山下忠男	平成６．１．３０ ～ 平成１７．１１．６
貴志川町（注１）	土橋義幸	昭和３０．５．５ ～ 昭和３４．５．４
	吉村孝信	昭和３４．５．５ ～ 昭和４６．５．４
	中西雄幸	昭和４６．５．５ ～ 昭和５３．７．１３
	小坂昇	昭和５３．８．２７ ～ 平成６．８．２６
	中村愼司	平成６．８．２７ ～ 平成１７．１１．６
岩出町（注２）	平野利一	昭和３１．１０．１９ ～ 昭和３９．１０．１８
	林清	昭和３９．１０．１９ ～ 平成４．１０．１８
	中村隆行	平成４．１０．１９ ～ 平成８．１０．１８
	中芝正幸	平成８．１０．１９ ～ 平成１８．３．３１

（注１）平成１７年１１月７日に打田町・粉河町・那賀町・桃山町・貴志川町が合併し、紀の川市となった。
（注２）岩出町は平成１８年４月１日に市制に移行した。

《伊都郡》

市町村名	歴代市町村長名	在任期間
かつらぎ町	戸西倍一	昭和３３．７．２７ ～ 昭和３４．１１．４
（注１）	澤井政造	昭和３４．１２．６ ～ 昭和４２．１０．２
	中谷政夫	昭和４２．１０．１４ ～ 昭和５０．１０．１３
	木村重雄	昭和５０．１０．１４ ～ 昭和５８．１０．１３
	溝端康雄	昭和５８．１０．１４ ～ 平成７．１０．１３
	南衛	平成７．１０．１４ ～ 平成１５．１０．１３
	山本惠章	平成１５．１０．１４ ～ 平成２３．１０．１３
	井本泰造	平成２３．１０．１４ ～ 令和１．１０．１３
	中阪雅則	令和１．１０．１４ ～
高野口町	森田秀雄	昭和３０．４．３０ ～ 昭和３４．４．２９
（注２）	前田義雄	昭和３４．４．３０ ～ 昭和４６．４．２９
	玉置裕康	昭和４６．４．３０ ～ 昭和５８．３．４
	松本一郎	昭和５８．４．２４ ～ 平成１１．３．２９
	辻本仁至	平成１１．４．２５ ～ 平成１８．２．２８
九度山町	石井義一	昭和３０．４．３０ ～ 昭和４２．４．２９
	鉄田義司	昭和４２．４．３０ ～ 昭和５０．４．２９
	平越孝一	昭和５０．４．３０ ～ 昭和５４．１２．５
	杉本博夫	昭和５５．１．２０ ～ 平成２．４．１０
	奥野恒太郎	平成２．５．１３ ～ 平成１８．５．１２
	岡本章	平成１８．５．１３ ～
高野町	後藤義応	昭和２２．４．８ ～ 昭和２５．８．３１
	森谷勲	昭和２５．１０．１２ ～ 昭和２９．１０．１１
	松本英太郎	昭和２９．１０．１２ ～ 昭和３１．９．２
	出水重一	昭和３１．９．２２ ～ 昭和３９．９．２１
	徳富義孝	昭和３９．９．２２ ～ 昭和５９．９．２１
	西田正弘	昭和５９．９．２２ ～ 平成１６．９．２１
	後藤太栄	平成１６．９．２２ ～ 平成２２．３．３０
	木瀬武治	平成２２．５．１６ ～ 平成２６．４．３０
	平野嘉也	平成２６．５．１ ～
花園村	下前佐市	昭和２２．４．６ ～ 昭和２４．７．１５
（注１）	山内金重	昭和２４．９．１８ ～ 昭和２８．９．１７
	斉藤福松	昭和２８．９．１８ ～ 昭和３０．９．２２
	佐古俊次	昭和３０．１０．１２ ～ 昭和３４．１０．１１
	北浦利昭	昭和３４．１０．１２ ～ 昭和５４．１０．１１
	門戸弘士	昭和５４．１０．１２ ～ 昭和６２．１０．１１
	部矢敏三	昭和６２．１０．１２ ～ 平成１１．１０．１１
	北浦亮三	平成１１．１０．１２ ～ 平成１７．９．３０

（注１）かつらぎ町と花園村は平成１７年１０月１日に編入合併し、かつらぎ町となった。
（注２）平成１８年３月１日に橋本市と高野口町が合併し、橋本市となった。

《有田郡》

市町村名	歴代市町村長名	在任期間
湯浅町	宮井喜市	昭和２１．４．２０ ～ 昭和２６．４．４
	金野惣一郎	昭和２６．４．２３ ～ 昭和３０．４．３０
	酒井眞之丞	昭和３０．５．１ ～ 昭和３３．１１．１０
	竹田正一	昭和３３．１１．２８ ～ 昭和４１．１１．２７
	野島一翁	昭和４１．１１．２８ ～ 昭和４５．１１．２７
	寺西清	昭和４５．１１．２８ ～ 平成６．１１．２７
	妻木尚武	平成６．１１．２８ ～ 平成１６．８．２９
	伏木建	平成１６．９．１９ ～ 平成２０．９．１８
	上山章善	平成２０．９．１９ ～
広川町	栗原吉雄	昭和３０．４．３０ ～ 昭和３４．４．２９
	岩崎楠二郎	昭和３４．４．３０ ～ 昭和３８．４．２９
	平井正三郎	昭和３８．４．３０ ～ 昭和５２．８．２４
	橘寛	昭和５２．９．２５ ～ 昭和５６．９．２４
	石原久男	昭和５６．９．２５ ～ 平成１７．９．２４
	白倉充	平成１７．９．２５ ～ 平成２５．９．２４
	西岡利記	平成２５．９．２５ ～ 令和６．１０．９
	樫原淳奈	令和６．１１．２４ ～
吉備町（注１）	平松太一	昭和３０．５．２０ ～ 昭和３４．７．２８
	谷口太一郎	昭和３４．８．２７ ～ 昭和３６．５．１５
	中西英雄	昭和３６．７．１ ～ 昭和４０．５．２３
	野田四十一郎	昭和４０．６．２７ ～ 昭和４１．３．２５
	坂井隆雄	昭和４１．４．３０ ～ 平成６．４．２９
	平松貞昭	平成６．４．３０ ～ 平成１４．４．２９
	中山正隆	平成１４．４．３０ ～ 平成１７．１２．３１
金屋町（注１）	上山義男	昭和３０．４．３０ ～ 昭和３４．４．２９
	高垣英一	昭和３４．４．３０ ～ 昭和３６．３．１７
	沼田依延	昭和３６．４．１６ ～ 昭和４６．６．７
	川岸義雄	昭和４６．７．１１ ～ 昭和５８．７．１０
	片畑昌治	昭和５８．７．１１ ～ 平成６．５．２２
	熊ノ郷健	平成６．６．１９ ～ 平成１７．２．５
	山崎博司	平成１７．２．６ ～ 平成１７．１２．３１
清水町（注１）	小池藤左ヱ門	昭和３０．５．３０ ～ 昭和３４．４．２９
	二澤洋一	昭和３４．４．３０ ～ 昭和３８．４．２９
	堀江賞一	昭和３８．４．３０ ～ 昭和５０．４．２９
	伊澤信良	昭和５０．４．３０ ～ 昭和５８．４．２９
	川原淳造	昭和５８．４．３０ ～ 平成１１．４．２９
	田中捷之	平成１１．４．３０ ～ 平成１７．１２．３１
有田川町（注１）	中山正隆	平成１８．２．５ ～

（注１）吉備町と金屋町と清水町は平成１８年１月１日に合併し、有田川町となった。

《日高郡》

市町村名	歴代市町村長名	在任期間
美浜町	湯川忠一	昭和２９．１１．１８ ～ 昭和３７．１０．１８
	中前勝	昭和３７．１１．１３ ～ 昭和４１．１１．１２
	常風高一	昭和４１．１１．１３ ～ 昭和５４．１．２３
	成瀬峯次	昭和５４．３．４ ～ 昭和６２．３．３
	増田吉三郎	昭和６２．３．４ ～ 平成３．３．３
	成瀬峯次	平成３．３．４ ～ 平成１５．３．３
	入江勉	平成１５．３．４ ～ 平成２３．３．３
	森下誠史	平成２３．３．４ ～ 平成３１．３．３
	籔内美和子	平成３１．３．４ ～
日高町	白井勇	昭和２９．１０．３０ ～ 昭和３３．１０．２９
	井上長次郎	昭和３３．１０．３０ ～ 昭和４５．１０．２９
	一松春	昭和４５．１０．３０ ～ 平成２．１０．２９
	志賀政憲	平成２．１０．３０ ～ 平成１４．１０．２９
	中善夫	平成１４．１０．３０ ～ 平成２６．３．２７
	松本秀司	平成２６．５．１１ ～
由良町	岩崎茂助	昭和３０．２．１０ ～ 昭和３４．２．９
	田辺操	昭和３４．２．１０ ～ 昭和３８．２．９
	神田一二	昭和３８．２．１０ ～ 昭和４３．４．３０
	東山種雄	昭和４３．５．１９ ～ 平成４．５．１８
	中井勤	平成４．５．１９ ～ 平成２０．５．１８
	畑中雅央	平成２０．５．１９ ～ 令和２．５．１８
	山名実	令和２．５．１９ ～
川辺町（注１）	平井栄太郎	昭和３０．１．２７ ～ 昭和４６．１．２６
	柏木利三	昭和４６．１．２７ ～ 昭和６２．１．２６
	柏木勉	昭和６２．１．２７ ～ 平成１５．１．２６
	阪本信夫	平成１５．１．２７ ～ 平成１７．４．３０
中津村（注１）	岡田義一	昭和３１．９．１６ ～ 昭和５１．９．１５
	赤松壽男	昭和５１．９．１６ ～ 平成４．９．１５
	笹朝一	平成４．９．１６ ～ 平成１７．４．３０
美山村（注１）	西川源四郎	昭和３１．４．２３ ～ 昭和３９．４．２２
	三木武夫	昭和３９．４．２３ ～ 昭和４７．４．２２
	西川清定	昭和４７．４．２３ ～ 昭和５９．４．２２
	池本功	昭和５９．４．２３ ～ 平成１７．４．３０
龍神村（注２）	松本定市	昭和３０．４．５ ～ 昭和３４．４．４
	田ノ岡亀次郎	昭和３４．４．３０ ～ 昭和４２．４．２９
	松本定市	昭和４２．４．３０ ～ 昭和５０．４．２９
	向日玉一	昭和５０．４．３０ ～ 平成７．４．２９
	古久保治一	平成７．４．３０ ～ 平成１７．４．３０
南部川村（注３）	谷本勘蔵	昭和３０．１．１５ ～ 昭和４６．１．１４
	井口固	昭和４６．１．１５ ～ 昭和４８．９．２６
	大野正雄	昭和４８．１０．２８ ～ 昭和５６．１０．２７
	山田五良	昭和５６．１０．２８ ～ 平成１６．９．３０

南部町（注３）	岡本徳平	昭和２１．４．６	～ 昭和２４．７．２４
	田中大一郎	昭和２４．９．１０	～ 昭和３７．６．１４
	浜口佐四郎	昭和３７．７．２２	～ 昭和４３．４．１５
	岡村大吉郎	昭和４３．５．８	～ 昭和４７．１１．４
	中川常一	昭和４７．１１．２４	～ 昭和５１．９．２０
	山﨑繁雄	昭和５１．１０．３	～ 平成１６．９．４
印南町	湊長次郎	昭和３２．８．１８	～ 昭和４８．８．１７
	橋本次男	昭和４８．８．１８	～ 昭和５６．８．１７
	大谷泰治	昭和５６．８．１８	～ 平成９．８．１７
	久保井始	平成９．８．１８	～ 平成２０．１．３１
	玄素彰人	平成２０．２．２４	～ 平成２４．２．２３
	日裏勝己	平成２４．２．２４	～
みなべ町（注３）	山田五良	平成１６．１０．２４	～ 平成２０．１０．２３
	小谷芳正	平成２０．１０．２４	～ 令和６．８．７
	山本秀平	令和６．９．２９	～
日高川町（注１）	笹朝一	平成１７．５．２９	～ 平成２１．５．２８
	玉置俊久	平成２１．５．２９	～ 平成２５．５．２８
	市木久雄	平成２５．５．２９	～ 平成２９．５．２８
	久留米啓史	平成２９．５．２９	～

（注１）川辺町と中津村と美山村は平成１７年５月１日に合併し、日高川町となった。
（注２）平成１７年５月１日に田辺市・龍神村・中辺路町・大塔村・本宮町が合併し、田辺市となった。
（注３）南部川村と南部町は平成１６年１０月１日に合併し、みなべ町となった。

《西牟婁郡》

市町村名	歴代市町村長名	在任期間
白浜町（注１）	宮崎伊佐朗	昭和２２．４．１６ ～ 昭和２６．４．１５
	南和七	昭和２６．４．２４ ～ 昭和４２．４．２９
	渡辺鉦三	昭和４２．４．３０ ～ 昭和５０．４．２９
	浜本収	昭和５０．４．３０ ～ 昭和５４．４．２９
	片田良穂	昭和５４．４．３０ ～ 平成２．４．１７
	真鍋清兵衛	平成２．６．３ ～ 平成１４．６．２
	立谷誠一	平成１４．６．３ ～ 平成１８．２．２８
白浜町（注１）	立谷誠一	平成１８．３．２６ ～ 平成２２．３．２５
	水本雄三	平成２２．３．２６ ～ 平成２４．３．３１
	井澗誠	平成２４．５．１３ ～ 令和６．５．１２
	大江康弘	令和６．５．１３ ～
中辺路町（注２）	浦地孝一	昭和３１．１０．２５ ～ 昭和４３．１０．１１
	岩見敏二	昭和４３．１０．１２ ～ 昭和５１．６．３０
	塩見好夫	昭和５１．７．２５ ～ 昭和５９．７．２４
	尾崎亮作	昭和５９．７．２５ ～ 昭和６３．７．２４
	廣畑一夫	昭和６３．７．２５ ～ 平成８．７．２４
	真砂充敏	平成８．７．２５ ～ 平成１７．４．３０
大塔村（注２）	坂本新次郎	昭和３１．１０．１９ ～ 昭和４０．１２．２８
	松本光昌	昭和４１．１．２１ ～ 昭和６１．１．２０
	松本優	昭和６１．１．２１ ～ 平成６．１．２０
	松本善美	平成６．１．２１ ～ 平成１７．４．３０
上富田町	山本萬米	昭和３３．５．１７ ～ 昭和４２．７．１０
	中山栄市	昭和４２．７．２９ ～ 昭和４７．１２．６
	寺前好巳	昭和４８．１．２１ ～ 昭和５２．１２．２２
	山根好一	昭和５３．２．５ ～ 平成１０．２．４
	小出隆道	平成１０．２．５ ～ 平成３０．２．４
	奥田誠	平成３０．２．５ ～
日置川町（注１）	森田清一	昭和３１．７．１８ ～ 昭和５１．７．１７
	阪本三郎	昭和５１．７．１８ ～ 昭和５９．７．１７
	宮本貞吉	昭和５９．７．１８ ～ 昭和６３．７．１７
	三倉重夫	昭和６３．７．１８ ～ 平成８．７．１７
	前義郎	平成８．７．１８ ～ 平成１８．２．２８
すさみ町	三木田清治	昭和３０．４．３０ ～ 昭和３２．２．２６
	羽座武夫	昭和３２．３．２１ ～ 昭和４４．３．２０
	有田良二	昭和４４．３．２１ ～ 昭和５８．１１．１０
	桂功	昭和５８．１２．１８ ～ 平成１９．４．３
	橋本明彦	平成１９．４．２２ ～ 平成２３．４．２１
	岩田勉	平成２３．４．２４ ～
串本町（注３）	川端四郎	昭和３０．７．１６ ～ 昭和３２．３．２２
	塩津六郎	昭和３２．４．１３ ～ 昭和５７．９．３０
	岸谷昇	昭和５７．１０．３１ ～ 平成１０．１０．３０
	田嶋勝正	平成１０．１０．３１ ～ 平成１７．３．３１

（注１）白浜町と日置川町は平成１８年３月１日に合併し、白浜町となった。
（注２）平成１７年５月１日に田辺市・龍神村・中辺路町・大塔村・本宮町が合併し、田辺市となった。
（注３）串本町は平成１７年４月１日に古座町と合併し、東牟婁郡串本町となった。

《東牟婁郡》

市町村名	歴代市町村長名	在任期間
那智勝浦町	坪野賢三	昭和３０．５．１４～昭和３８．５．１３
	浦神賢一	昭和３８．５．１４～昭和４８．９．８
	山縣格	昭和４８．１０．１４～昭和５６．１０．１３
	生駒倫造	昭和５６．１０．１４～平成５．８．２３
	湯浅昌治	平成５．９．２６～平成１３．９．２５
	中村詔二郎	平成１３．９．２６～平成２１．９．２５
	小嶋英嗣	平成２１．９．２６～平成２１．１１．２８
	寺本眞一	平成２２．１．１７～平成３０．１．１６
	森崇	平成３０．１．１７～平成３０．４．２０
	堀順一郎	平成３０．５．２０～
太地町	和田三穂	昭和２２．４．５～昭和３２．７．９
	庄司五郎	昭和３２．８．１８～昭和４９．５．２８
	脊古芳男	昭和４９．６．３０～平成２．６．２９
	濱中節夫	平成２．６．３０～平成１６．７．１３
	三軒一高	平成１６．８．８～
古座町（注１）	楠屋孫太郎	昭和３１．５．１３～昭和３９．５．１２
	山出長男	昭和３９．５．１３～昭和４４．７．２８
	上村安洋	昭和４４．８．３１～昭和５８．１．１０
	加藤國司	昭和５８．２．６～昭和６２．２．５
	城盛治	昭和６２．２．６～平成９．６．５
	加藤國司	平成９．７．１３～平成１７．３．３１
古座川町	宮石勘藏	昭和３１．６．９～昭和５５．６．８
	北隆	昭和５５．６．９～昭和６０．７．１７
	田中誠也	昭和６０．９．１～平成９．８．３１
	広瀬征彦	平成９．９．１～平成１６．１０．２
	奥根公平	平成１６．１１．１４～平成２０．６．３
	武田丈夫	平成２０．６．１５～平成２８．６．１４
	西前啓市	平成２８．６．１５～令和６．６．１４
	大屋一成	令和６．６．１５～
熊野川町（注２）	植野為隼	昭和３１．１１．１１～昭和４２．１．６
	北島利道	昭和４２．２．１１～昭和５０．２．１０
	和田正一	昭和５０．２．１１～昭和６２．２．１０
	森茂久	昭和６２．２．１１～昭和６２．１１．６
	畑尻熊夫	昭和６２．１２．１６～平成７．１２．１５
	宮本留雄	平成７．１２．１６～平成１１．１２．１５
	久保慶三	平成１１．１２．１６～平成１５．１０．３１
	新家義久	平成１５．１１．１６～平成１７．９．３０
本宮町（注３）	野下純三	昭和３１．１１．１１～昭和４５．１２．２５
	松本雅男	昭和４６．２．７～昭和５８．２．６
	中山喜弘	昭和５８．２．７～平成１１．２．６
	泉正徳	平成１１．２．７～平成１７．４．３０
北山村	中西松三郎	昭和２２．４．７～昭和２３．６．２１
	小田繁清	昭和２３．１１．２０～昭和２７．１１．９
	高須治視	昭和２７．１１．１０～昭和３９．１１．９
	福住利治	昭和３９．１１．１０～昭和４３．１１．９
	高須治視	昭和４３．１１．１０～昭和５９．１１．９
	三谷雄明	昭和５９．１１．１０～平成１２．７．７
	奥田貢	平成１２．８．６～平成２８．７．２５
	山口賢二	平成２８．７．２６～令和６．７．２５
	泉清久	令和６．７．２６～
串本町（注１）	松原繁樹	平成１７．５．１～平成２１．４．３０
	田嶋勝正	平成２１．５．１～

（注１）古座町は平成１７年４月１日に西牟婁郡串本町と合併し、東牟婁郡串本町となった。
（注２）平成１７年１０月１日に新宮市と熊野川町が合併し、新宮市となった。
（注３）平成１７年５月１日に田辺市・龍神村・中辺路町・大塔村・本宮町が合併し、田辺市となった。

６．職員数の増減状況

（単位 ： 人）

市町村名	R6. 4. 1職員数		職員数の増減状況				類似団体別職員数の状況（一般行政部門）			
	一般行政部門計	総合計	一般行政部門計		総合計		単純値		修正値	
			5年前(H31)との比較	前年(R5)との比較	5年前(H31)との比較	前年(R5)との比較	超過数	超過率(%)	超過数	超過率(%)
和歌山市	1,729	2,833	▲ 14	▲ 1	▲ 41	▲ 9	30	1.7	▲ 34	▲ 2.0
海南市	292	717	5	▲ 6	▲ 5	▲ 14	▲ 101	▲ 33.9	▲ 144	▲ 48.3
橋本市	315	850	▲ 17	1	▲ 18	6	3	1.0	7	2.2
有田市	222	320	28	▲ 1	▲ 150	▲ 4	21	9.4	16	7.2
御坊市	185	314	▲ 2	2	▲ 5	4	▲ 1	▲ 0.5	2	1.1
田辺市	585	910	33	4	41	3	110	18.9	76	13.1
新宮市	210	618	12	5	▲ 7	▲ 1	9	4.4	11	5.4
紀の川市	409	537	▲ 16	4	▲ 10	4	0	0.0	▲ 15	▲ 3.7
岩出市	227	313	0	4	▲ 1	4	▲ 56	▲ 25.1	▲ 61	▲ 27.4
市計	4,174	7,412	29	12	▲ 196	▲ 7				
紀美野町	106	189	8	4	9	5	9	8.8	▲ 2	▲ 2.0
かつらぎ町	155	208	8	1	17	10	▲ 3	▲ 1.9	▲ 7	▲ 4.5
九度山町	64	90	0	▲ 1	5	3	▲ 12	▲ 18.5	▲ 14	▲ 21.5
高野町	71	135	▲ 2	4	▲ 8	1	6	9.0	7	10.4
湯浅町	109	149	4	▲ 3	10	▲ 2	13	11.6	12	10.7
広川町	76	101	2	▲ 3	6	▲ 4	▲ 15	▲ 19.0	▲ 14	▲ 17.7
有田川町	202	337	▲ 8	▲ 4	▲ 29	▲ 7	4	1.9	9	4.4
美浜町	57	92	▲ 11	▲ 12	1	0	▲ 9	▲ 13.0	▲ 4	▲ 5.8
日高町	61	89	1	2	3	2	▲ 35	▲ 59.3	▲ 18	▲ 30.5
由良町	54	74	4	2	3	2	▲ 9	▲ 17.3	5	9.6
印南町	74	88	4	2	▲ 6	2	▲ 40	▲ 55.6	▲ 19	▲ 26.4
みなべ町	108	144	13	9	6	4	▲ 27	▲ 27.3	▲ 26	▲ 26.3
日高川町	119	158	▲ 7	1	▲ 10	0	▲ 14	▲ 11.9	▲ 12	▲ 10.2
白浜町	184	308	▲ 8	3	▲ 28	▲ 3	73	40.3	48	26.5
上富田町	99	132	8	2	8	2	▲ 23	▲ 23.7	▲ 17	▲ 17.5
すさみ町	70	131	▲ 3	▲ 1	▲ 3	1	▲ 10	▲ 14.1	▲ 14	▲ 19.7
那智勝浦町	140	345	1	1	5	▲ 4	15	10.8	1	0.7
太地町	48	61	2	▲ 2	4	▲ 1	▲ 14	▲ 28.0	▲ 7	▲ 14.0
古座川町	55	76	5	0	6	1	1	1.8	3	5.5
北山村	19	27	3	1	4	3	9	50.0	10	55.6
串本町	137	352	▲ 13	▲ 1	▲ 9	3	8	5.8	▲ 22	▲ 15.9
町村計	2,008	3,286	11	5	▲ 6	18				
市町村計	6,182	10,698	40	17	▲ 202	11				

（注1）市町村別職員数は、令和6年4月1日現在の数値。
（注2）類似団体別職員数は、令和5年4月1日現在の数値。

７－１．市町村職員給与の状況（一般行政職）

（令和６年４月給与　単位：百円）

	職員数	平均給料月額	諸手当月額 ※	平均給与月額	平均年齢
	（人）	(a)	(b)	(a)+(b)	歳
和歌山市	1,419	3,223	924	4,147	43.4
海南市	255	3,192	537	3,729	44.3
橋本市	293	3,216	985	4,201	43.2
有田市	180	3,125	632	3,757	43.4
御坊市	177	3,039	557	3,596	40.4
田辺市	517	3,186	806	3,992	42.3
新宮市	226	3,060	518	3,578	41.3
紀の川市	386	3,302	631	3,933	43.4
岩出市	188	2,954	587	3,541	40.8
市計	3,641	3,186	779	3,965	42.9
紀美野町	90	2,976	579	3,555	40.3
かつらぎ町	173	3,235	611	3,846	43.7
九度山町	74	3,067	622	3,689	41.5
高野町	82	2,998	466	3,464	44.2
湯浅町	90	2,835	504	3,339	38.4
広川町	65	3,102	426	3,528	42.1
有田川町	176	3,168	607	3,775	41.9
美浜町	62	3,156	304	3,460	41.3
日高町	70	3,049	274	3,323	40.1
由良町	56	2,876	364	3,240	38.9
印南町	72	2,636	254	2,890	35.9
みなべ町	93	3,024	449	3,473	41.8
日高川町	97	3,348	448	3,796	46.2
白浜町	165	3,137	572	3,709	41.9
上富田町	79	2,915	577	3,492	38.2
すさみ町	67	2,931	276	3,207	38.8
那智勝浦町	119	3,107	403	3,510	40.8
太地町	42	2,878	534	3,412	40.9
古座川町	65	2,878	393	3,271	37.3
北山村	22	2,894	413	3,307	39.7
串本町	118	3,041	364	3,405	42.4
町村計	1,877	3,050	474	3,524	41.2
市町村計	5,518	3,140	676	3,815	42.3

※諸手当月額（扶養、地域、住居、通勤、単身赴任、初任給調整、在宅勤務等、特殊勤務、管理職、義務教育等教員特別、時間外勤務、宿日直、管理職員特別勤務、夜間勤務、休日勤務）

７－２．一部事務組合職員給与の状況（全職種）

（令和６年４月給与　単位：百円）

	職員数	平均給料月額	諸手当月額 ※	平均給与月額	平均年齢
	（人）	(a)	(b)	(a)+(b)	歳
和歌山県市町村総合事務組合	5	3,319	557	3,876	46.9
国民健康保険野上厚生病院組合	234	3,142	1,005	4,147	43.1
那賀児童福祉施設組合	6	2,672	189	2,861	36.3
公立那賀病院経営事務組合	392	3,233	1,289	4,522	38.3
那賀衛生環境整備組合	13	3,424	444	3,868	49.2
橋本伊都衛生施設組合	10	3,043	484	3,527	43.8
伊都郡町村及び橋本市老人福祉施設事務組合	43	2,647	561	3,208	44.7
有田衛生施設事務組合	11	2,928	359	3,287	45.2
御坊市日高川町中学校組合	1	＊	＊	＊	56.0
御坊市外五ヶ町病院経営事務組合	442	3,209	1,116	4,325	40.3
御坊日高老人福祉施設事務組合	143	2,826	446	3,272	46.3
公立紀南病院組合	672	3,239	1,428	4,667	39.3
紀南地方老人福祉施設組合	33	2,541	536	3,077	42.5
串本町古座川町衛生施設事務組合	3	＊	＊	＊	41.3
大辺路衛生施設組合	4	＊	＊	＊	41.6
紀南学園事務組合	7	2,720	621	3,341	41.0
紀南環境衛生施設事務組合	5	3,369	261	3,630	55.9
東牟婁郡町村新宮市老人福祉施設事務組合	34	2,282	566	2,848	48.0
那智勝浦町太地町環境衛生施設一部事務組合	6	3,042	445	3,487	39.3
紀南地方児童福祉施設組合	5	2,316	107	2,423	50.5
新宮周辺広域市町村圏事務組合	2	＊	＊	＊	49.9
御坊広域行政事務組合	41	2,987	331	3,318	43.6
田辺周辺広域市町村圏組合	2	＊	＊	＊	43.2
海南海草老人福祉施設事務組合	40	2,602	369	2,971	46.2
有田郡老人福祉施設事務組合	16	3,062	276	3,338	45.1
那賀消防組合	129	3,083	777	3,860	37.8
有田周辺広域圏事務組合	23	3,125	263	3,388	46.9
田辺市周辺衛生施設組合	3	＊	＊	＊	48.7
伊都郡町村及び橋本市児童福祉施設事務組合	4	＊	＊	＊	39.7
富田川衛生施設組合	8	2,616	323	2,939	43.9
海南海草環境衛生施設組合	3	＊	＊	＊	50.4
伊都消防組合	61	2,686	631	3,317	35.4
湯浅広川消防組合	48	2,640	553	3,193	35.3
五色台広域施設組合	5	3,216	212	3,428	47.6
日高広域消防事務組合	92	2,657	693	3,350	35.0
橋本周辺広域市町村圏組合	9	2,974	597	3,571	39.5
紀の海広域施設組合	4	＊	＊	＊	45.9
紀南環境広域施設組合	3	＊	＊	＊	50.6
一組計	2,562	3,090	1,027	4,117	40.5

（注）個人情報保護の観点から、対象となる職員数が５人未満の場合、各欄をアスタリスク（＊）としています。

※諸手当月額（扶養、地域、住居、通勤、単身赴任、初任給調整、在宅勤務等、特殊勤務、管理職、義務教育等教員特別、時間外勤務、宿日直、管理職員特別勤務、夜間勤務、休日勤務）

8　ラスパイレス指数

（各年４月給料）

区分	令和６年 ①	令和５年 ②	令和４年 ③	増減 R5→R6 ①-②	増減 R4→R6 ①-③
和歌山市	99.2	99.3	99.2	▲ 0.1	0.0
海南市	93.0	92.4	94.4	0.6	▲ 1.4
橋本市	97.8	97.0	97.6	0.8	0.2
有田市	95.1	96.4	96.1	▲ 1.3	▲ 1.0
御坊市	97.6	96.9	97.2	0.7	0.4
田辺市	99.2	99.6	99.5	▲ 0.4	▲ 0.3
新宮市	97.7	97.2	97.5	0.5	0.2
紀の川市	97.1	97.5	98.0	▲ 0.4	▲ 0.9
岩出市	93.8	93.4	93.4	0.4	0.4
紀美野町	93.7	94.3	93.6	▲ 0.6	0.1
かつらぎ町	96.2	97.0	97.1	▲ 0.8	▲ 0.9
九度山町	96.1	96.6	97.1	▲ 0.5	▲ 1.0
高野町	91.5	90.2	89.9	1.3	1.6
湯浅町	96.5	96.8	97.1	▲ 0.3	▲ 0.6
広川町	95.9	95.1	95.2	0.8	0.7
有田川町	96.5	96.2	96.3	0.3	0.2
美浜町	98.4	98.1	97.7	0.3	0.7
日高町	96.5	96.0	96.3	0.5	0.2
由良町	96.3	95.0	95.7	1.3	0.6
印南町	97.6	98.4	98.4	▲ 0.8	▲ 0.8
みなべ町	94.5	93.4	94.1	1.1	0.4
日高川町	95.2	94.5	93.9	0.7	1.3
白浜町	96.6	97.0	96.2	▲ 0.4	0.4
上富田町	96.3	97.5	97.8	▲ 1.2	▲ 1.5
すさみ町	98.1	97.7	97.7	0.4	0.4
那智勝浦町	97.2	97.0	98.1	0.2	▲ 0.9
太地町	96.0	96.0	95.4	0.0	0.6
古座川町	98.0	99.4	99.5	▲ 1.4	▲ 1.5
北山村	96.8	97.0	95.3	▲ 0.2	1.5
串本町	92.7	94.1	94.0	▲ 1.4	▲ 1.3
県内市平均	97.8	97.8	98.1	0.0	▲ 0.3
県内町村平均	95.9	95.8	95.8	0.1	0.1
全国市平均	98.6	98.6	98.7	0.0	▲ 0.1
全国町村平均	96.4	96.3	96.3	0.1	0.1

（注１）ラスパイレス指数は、地方公務員と国家公務員の給与水準を、国家公務員の職員構成を基準として、職種ごとに学歴別、経験年数別に平均給料月額を比較し、国家公務員の給与を100とした場合の地方公務員の給与水準を指数で表したものです。

（注２）ラスパイレス指数の平均値は、職員数による加重平均で算出しています。

９．市町村長及び副市町村長の給与

（令和６年４月１日現在）

（百円・月額）

	市町村長	副市町村長	適用年月日	期末手当（月）	役職加算管理職加算（%）	地域手当（%）	通勤手当
和歌山市	9,500	8,200	令和1年8月1日	3.15	45.0	6.0	○
海南市	8,460	7,230	令和3年4月1日	4.50	15.0		
橋本市	8,010	7,220	令和5年8月1日	4.50	15.0		
有田市	8,100	6,800	平成26年4月1日	4.40	15.0		
御坊市	7,000	6,800	令和2年8月1日	4.45	15.0		
田辺市	8,800	7,320	平成31年4月1日	4.35	15.0		
新宮市	7,000	5,940	平成29年10月30日	3.00	40.0		
紀の川市	8,051	6,790	平成19年4月1日	3.40	40.0		○
岩出市	7,500	6,800	令和5年4月1日	3.40	40.0		○
市平均	8,047	7,093		3.91	26.7		
紀美野町	6,700	5,800	平成18年1月1日	3.40	35.0		○
かつらぎ町	7,000	6,000	平成28年4月1日	2.45	30.0		○
九度山町	6,300	5,400	平成26年4月1日	2.45	35.0		
高野町	6,300	5,400	平成17年4月1日	2.45	25.0		○
湯浅町	6,500	5,600	平成28年7月1日	2.45	35.0		○
広川町	6,900	5,750	平成29年10月1日	2.45	40.0		
有田川町	7,000	5,800	平成26年2月1日	2.45	35.0		○
美浜町	7,000	5,900	平成20年4月1日	2.45	35.0		
日高町	6,750	5,580	平成17年4月1日	2.45	35.0		
由良町	7,000	5,900	平成17年7月1日	2.45	35.0		
印南町	7,200	5,900	平成19年4月1日	2.45	43.0		
みなべ町	7,200	5,900	平成16年10月1日	2.45	41.0		
日高川町	4,900	5,700	令和6年1月1日	2.45	35.0		○
白浜町	6,480	5,500	平成18年3月1日	3.00	35.0		○
上富田町	7,200	5,900	令和4年3月1日	2.70	35.0		
すさみ町	6,730	5,700	令和5年12月1日	3.40	35.0		
那智勝浦町	6,700	5,600	平成30年1月17日	2.75	40.0		
太地町	4,575	5,600	平成18年4月1日	—	—		
古座川町	5,770	5,010	平成17年4月1日	2.45	35.0		○
北山村	5,500	—	平成31年4月1日	2.45	35.0		
串本町	6,640	5,600	平成26年4月1日	2.50	35.0		
町村平均	6,493	5,677		2.60	35.5		
市町村平均	6,959	6,235		3.01	32.7		

(注1)減額措置を実施している場合は、減額後の数値を掲載しています。
(注2)適用年月日は、市町村長の給料の適用年月日を表しています。
(注3)期末手当・役職加算は前年度支給額。役職加算が各期で異なる場合は単純平均しています。
(注4)各項目の平均値は、数値のある団体のみ単純平均したものです。

10. 議員の報酬

（令和６年４月１日現在）

（百円・月額）

	定数	議長	副議長	議員	適用年月日	期末手当（月）	役職加算（%）
和歌山市	38	7,900	7,200	6,600	平成4年10月1日	4.50	20
海南市	18	5,350	4,750	4,400	令和3年4月1日	4.50	15
橋本市	18	5,200	4,700	4,400	令和1年5月1日	4.50	15
有田市	15	5,000	4,500	4,200	平成26年4月1日	4.40	15
御坊市	14	4,600	4,100	3,900	令和5年1月1日	4.50	15
田辺市	20	5,350	4,750	4,300	平成17年5月1日	4.35	15
新宮市	15	4,070	3,740	3,520	平成17年10月1日	4.00	15
紀の川市	20	4,800	4,400	4,000	令和6年4月1日	4.50	15
岩出市	14	4,900	4,400	4,100	令和5年4月1日	4.50	15
市平均	19.1	5,241	4,727	4,380		4.42	15.6
紀美野町	12	2,950	2,400	2,200	平成18年1月1日	3.35	10
かつらぎ町	13	3,150	2,650	2,450	令和4年7月27日	2.60	10
九度山町	10	2,700	2,200	2,000	平成8年4月1日	2.45	10
高野町	9	2,800	2,300	2,100	令和5年6月1日	2.45	10
湯浅町	10	2,800	2,350	2,200	平成12年12月1日	2.45	10
広川町	10	2,800	2,350	2,200	令和5年4月1日	2.45	15
有田川町	16	3,000	2,500	2,300	平成26年4月1日	2.45	10
美浜町	10	3,000	2,500	2,300	平成22年4月1日	2.45	10
日高町	11	2,800	2,300	2,100	平成27年4月1日	2.45	10
由良町	10	3,000	2,500	2,300	平成8年7月1日	2.45	10
印南町	12	3,000	2,400	2,300	平成19年4月1日	2.45	18
みなべ町	14	2,800	2,200	2,000	平成16年10月1日	2.45	10
日高川町	12	2,800	2,200	2,000	平成17年5月1日	2.70	10
白浜町	12	3,000	2,500	2,300	平成18年3月1日	3.00	10
上富田町	12	3,000	2,600	2,400	平成8年4月1日	2.70	10
すさみ町	9	2,830	2,320	2,130	令和5年12月1日	3.40	35
那智勝浦町	11	2,800	2,300	2,100	平成17年4月1日	2.75	15
太地町	10	2,850	2,280	2,050	平成8年4月1日	2.45	―
古座川町	9	2,550	1,950	1,750	平成15年4月1日	2.45	10
北山村	5	2,450	1,900	1,780	平成13年4月1日	2.60	10
串本町	13	2,700	2,150	2,000	平成17年4月1日	2.50	10
町村平均	11.0	2,847	2,326	2,141		2.62	12.2
市町村平均	13.4	3,565	3,046	2,813		3.16	13.2

（注１）報酬などの減額措置を実施している場合は、減額後の数値を掲載しています。

（注２）適用年月日は、議員の報酬の適用年月日を表しています。

（注３）期末手当・役職加算は前年度支給額。役職加算が各期で異なる場合は単純平均しています。

（注４）各項目の平均値は、数値のある団体のみ単純平均したものです。

１１.市町村総合計画策定状況

市町村名	基本構想			基本計画
	名称	議決年月日	期間	期間
和歌山市	第５次和歌山市長期総合計画	平２９．３．２３	平２９～令８	平２９～令８
海南市	第３次海南市総合計画	令３．９．１０	令３～令１２	令３～令６
橋本市	第２次橋本市長期総合計画	平３０．３．８	平３０～令９	令５～令９
有田市	第５次有田市長期総合計画	令２．１２．２１	令３～令１０	令７～令１０
御坊市	第５次御坊市総合計画	令２．１２．１６	令３～令１２	令３～令１２
田辺市	第２次田辺市総合計画	平２９．７．６	平２９～令８	令４～令８
新宮市	第２次新宮市総合計画	平２９．９．２８	平３０～令９	令５～令９
紀の川市	第２次紀の川市長期総合計画	平２９．９．２８	平３０～令８	令５～令８
岩出市	第３次岩出市長期総合計画	令２．９．１０	令３～令１２	令３～令７
紀美野町	第２次紀美野町長期総合計画	平２９．３．１４	平２９～令８	令４～令８
かつらぎ町	第５次かつらぎ町長期総合計画	令６．３．２２	令６～令１７	令６～令９
九度山町	九度山町第５次長期総合計画	―	令３～令１２	令３～令７
高野町	第４次高野町長期総合計画	―	令元～令１０	令元～令１０
湯浅町	第四次湯浅町長期総合計画	―	令３～令１２	令３～令７
広川町	第２次稲むらの火のまち創生総合戦略	―	令２～令６	令２～令６
有田川町	第２次有田川町長期総合計画	―	平２９～令８	平２９～令８
美浜町	第６次美浜町長期総合計画	令２．１２．１８	令３～令１２	令３～令７
日高町	第６次日高町長期総合計画	―	令３～令１２	令３～令７
由良町	―	―	―	―
印南町	第６次印南町長期総合計画	令３．３．１７	令３～令１２	令３～令７
みなべ町	第２次みなべ町長期総合計画	平２９．３．１６	平２９～令８	令４～令８
日高川町	第２次日高川町長期総合計画	―	平３０～令９	令５～令９
白浜町	第２次白浜町長期総合計画	平３０．４．５	平３０～令９	平３０～令９
上富田町	第５次上富田町総合計画	―	令３～令１２	令３～令１２
すさみ町	第５次すさみ町長期総合計画	―	令２～令１１	令２～令１１
那智勝浦町	第１０次那智勝浦町長期総合計画	平２８．３．８	平２８～令７	令３～令７
太地町	第５次太地町長期総合計画	―	平２８～令７	令３～令７
古座川町	第５次古座川町長期総合計画	―	平２７～令６	令２～令６
北山村	北山村長期総合計画	―	令３～令１２	令３～令１２
串本町	第２次串本町長期総合計画	平２８．１２．７	平２８～令７	令３～令７

選　挙　関　係

１．有権者数

（単位：人）

市町村名	R6.12.1 基準日現在 有権者数（A）	男	女	R5.12.1 有権者数（B）	増減数 A－B（C）	増減率 C／B（%）
和歌山市	300,091	140,395	159,696	302,953	−2,862	−0.94
海南市	40,819	18,863	21,956	41,409	−590	−1.42
橋本市	50,605	23,651	26,954	51,332	−727	−1.42
有田市	22,186	10,455	11,731	22,547	−361	−1.60
御坊市	18,195	8,588	9,607	18,614	−419	−2.25
田辺市	58,296	27,213	31,083	59,211	−915	−1.55
新宮市	22,480	10,317	12,163	22,895	−415	−1.81
紀の川市	50,692	23,888	26,804	51,197	−505	−0.99
岩出市	44,900	21,242	23,658	44,890	10	0.02
市計	608,264	284,612	323,652	615,048	−6,784	−1.10
紀美野町	7,019	3,234	3,785	7,194	−175	−2.43
小計	7,019	3,234	3,785	7,194	−175	−2.43
かつらぎ町	13,375	6,259	7,116	13,632	−257	−1.89
九度山町	3,466	1,559	1,907	3,412	54	1.58
高野町	2,336	1,132	1,204	2,394	−58	−2.42
小計	19,177	8,950	10,227	19,438	−261	−1.34
湯浅町	9,364	4,333	5,031	9,566	−202	−2.11
広川町	5,537	2,575	2,962	5,638	−101	−1.79
有田川町	21,089	9,878	11,211	21,423	−334	−1.56
小計	35,990	16,786	19,204	36,627	−637	−1.74
美浜町	5,548	2,555	2,993	5,628	−80	−1.42
日高町	6,469	3,045	3,424	6,509	−40	−0.61
由良町	4,516	2,214	2,302	4,619	−103	−2.23
印南町	6,553	3,103	3,450	6,621	−68	−1.03
みなべ町	9,875	4,663	5,212	10,075	−200	−1.99
日高川町	7,666	3,641	4,025	7,827	−161	−2.06
小計	40,627	19,221	21,406	41,279	−652	−1.58
白浜町	17,195	8,114	9,081	17,575	−380	−2.16
上富田町	13,060	6,158	6,902	13,048	12	0.09
すさみ町	3,143	1,492	1,651	3,247	−104	−3.20
小計	33,398	15,764	17,634	33,870	−472	−1.39
那智勝浦町	11,880	5,501	6,379	12,207	−327	−2.68
太地町	2,539	1,137	1,402	2,568	−29	−1.13
古座川町	2,084	965	1,119	2,144	−60	−2.80
北山村	334	162	172	350	−16	−4.57
串本町	12,569	5,877	6,692	12,911	−342	−2.65
小計	29,406	13,642	15,764	30,180	−774	−2.56
町村計	165,617	77,597	88,020	168,588	−2,971	−1.76
県計	773,881	362,209	411,672	783,636	−9,755	−1.24
第１区計	395,683	185,525	210,158	399,040	−3,357	−0.84
第２区計	378,198	176,684	201,514	384,596	−6,398	−1.66

公職選挙法の一部を改正する法律（区割り改定法）の施行（令和4年11月28日）に伴い、小選挙区が以下のとおりとなりました。

第１区　　和歌山市、紀の川市、岩出市

第２区　　第１区以外の市町村

２．前回の市町村選挙における投票率

（令和７年３月１日現在）

市町村名	市　町　村　長		市町村議会議員（一般選挙）	
	選挙期日	投票率	選挙期日	投票率
和歌山市	令和 4年 8月21日	31.54%	令和 5年 4月23日	44.23%
海南市	令和 3年 4月11日	無投票	令和 4年 4月24日	52.33%
橋本市	令和 4年 3月20日	54.41%	令和 5年 4月23日	50.96%
有田市	令和 6年 9月 1日	66.30%	令和 5年 9月10日	61.14%
御坊市	令和 6年 5月26日	54.21%	令和 5年 1月22日	63.79%
田辺市	令和 3年 4月25日	59.36%	令和 3年 4月25日	59.36%
新宮市	令和 3年10月24日	71.19%	令和 5年 4月23日	64.14%
紀の川市	令和 4年 2月27日	55.16%	令和 3年12月 5日	58.84%
岩出市	令和 6年 9月29日	無投票	令和 7年 2月 2日	39.51%
紀美野町	令和 3年 9月12日	無投票	令和 5年 4月23日	無投票
かつらぎ町	令和 5年10月 1日	無投票	令和 4年 7月24日	59.95%
九度山町	令和 4年 4月24日	76.47%	令和 5年 4月23日	無投票
高野町	令和 4年 4月17日	80.04%	令和 5年 4月23日	78.22%
湯浅町	令和 6年 9月 1日	70.94%	令和 5年 4月23日	70.28%
広川町	令和 6年11月24日	61.86%	令和 5年 9月10日	75.27%
有田川町	令和 4年 1月30日	無投票	令和 4年 1月30日	無投票
美浜町	令和 5年 2月12日	78.12%	令和 5年 2月12日	78.12%
日高町	令和 4年 4月24日	無投票	令和 5年 2月 5日	無投票
由良町	令和 6年 4月21日	無投票	令和 5年 2月19日	無投票
印南町	令和 6年 2月11日	62.17%	令和 3年 8月 8日	82.64%
みなべ町	令和 6年 9月29日	76.80%	令和 6年 9月29日	76.80%
日高川町	令和 3年 5月16日	無投票	令和 4年 4月17日	無投票
白浜町	令和 6年 4月28日	61.73%	令和 4年 3月20日	55.98%
上富田町	令和 4年 1月30日	61.82%	令和 4年 4月24日	60.74%
すさみ町	令和 5年 4月23日	無投票	令和 5年 4月23日	79.51%
那智勝浦町	令和 4年 4月24日	66.62%	令和 5年 6月25日	63.15%
太地町	令和 6年 7月14日	無投票	令和 3年 7月18日	79.11%
古座川町	令和 6年 6月 2日	85.78%	令和 6年 6月 2日	85.78%
北山村	令和 6年 7月14日	無投票	令和 5年12月 3日	84.44%
串本町	令和 3年 4月18日	70.75%	令和 3年 4月18日	70.75%

［参考］県政・国政選挙の状況

（１）知事選挙における投票率の推移　（単位：％）

市町村名	Ｈ２６．１１．３０			Ｈ３０．１１．２５			Ｒ４．１１．２７		
	男	女	計	男	女	計	男	女	計
和歌山市	29.49	29.25	29.37	30.92	30.73	30.82	35.52	36.14	35.85
海南市	41.58	41.15	41.35	38.60	38.14	38.35	37.77	36.84	37.27
橋本市	38.69	37.54	38.07	35.49	34.54	34.99	36.37	35.39	35.85
有田市	43.59	43.81	43.71	39.72	39.95	39.84	39.13	39.71	39.44
御坊市	47.52	47.53	47.53	46.64	47.52	47.10	45.41	45.59	45.51
田辺市	43.44	43.76	43.61	39.07	39.90	39.51	39.38	39.35	39.37
新宮市	43.81	46.25	45.14	40.94	42.35	41.71	39.75	40.62	40.22
紀の川市	40.74	41.00	40.88	38.37	38.34	38.36	40.76	40.96	40.87
岩出市	32.89	32.97	32.93	31.37	30.56	30.94	30.17	29.73	29.94
市計	35.39	35.35	35.37	34.50	34.43	34.47	36.76	36.97	36.87
紀美野町	54.54	55.53	55.07	55.92	54.16	54.96	56.25	54.21	55.15
小計	54.54	55.53	55.07	55.92	54.16	54.96	56.25	54.21	55.15
かつらぎ町	53.59	53.52	53.55	50.63	49.90	50.24	50.83	50.16	50.47
九度山町	54.99	55.76	55.41	53.38	52.13	52.70	53.73	54.67	54.24
高野町	63.01	63.44	63.24	62.90	64.63	63.81	64.17	65.91	65.08
小計	55.13	55.22	55.18	52.72	52.17	52.43	53.00	52.88	52.94
湯浅町	48.91	49.96	49.47	49.66	51.35	50.56	46.40	47.69	47.09
広川町	55.13	58.34	56.84	55.77	57.79	56.85	54.73	56.70	55.78
有田川町	50.36	50.79	50.60	48.34	48.79	48.58	46.09	45.47	45.76
小計	50.72	51.74	51.27	49.84	50.86	50.39	47.50	47.78	47.65
美浜町	58.43	60.77	59.70	56.30	57.53	56.97	56.71	57.18	56.96
日高町	65.71	64.61	65.12	61.13	61.63	61.40	56.30	55.82	56.04
由良町	62.92	66.61	64.86	60.88	63.23	62.10	59.54	60.94	60.26
印南町	65.11	65.15	65.13	62.31	62.05	62.17	60.37	59.97	60.16
みなべ町	55.90	56.82	56.39	53.96	53.14	53.52	53.97	52.77	53.34
日高川町	72.94	72.31	72.60	69.77	68.78	69.25	67.64	66.99	67.30
小計	63.19	63.97	63.60	60.53	60.59	60.56	58.97	58.61	58.78
白浜町	44.13	45.70	44.97	40.01	41.83	40.98	39.81	39.74	39.77
上富田町	45.69	46.80	46.28	40.63	43.14	41.96	41.95	43.42	42.73
すさみ町	62.10	65.06	63.67	58.29	61.46	59.98	59.90	61.99	61.00
小計	46.68	48.22	47.50	42.13	44.34	43.31	42.57	43.28	42.95

市町村名	Ｈ２６．１１．３０			Ｈ３０．１１．２５			Ｒ４．１１．２７		
	男	女	計	男	女	計	男	女	計
那智勝浦町	48.87	51.18	50.12	46.55	49.88	48.34	44.18	47.03	45.71
太　地　町	64.05	64.94	64.54	64.84	66.82	65.94	66.35	67.83	67.18
古座川町	70.26	71.34	70.86	66.82	69.80	68.44	68.23	67.08	67.60
北　山　村	80.63	83.12	81.99	80.66	82.95	81.91	77.30	75.90	76.54
串　本　町	46.26	48.64	47.54	45.45	46.16	45.83	45.32	45.93	45.64
小　計	50.86	53.15	52.10	49.42	51.62	50.60	48.56	50.20	49.44
町村計	53.71	54.90	54.35	51.48	52.39	51.97	50.54	50.83	50.70
県　計	39.50	39.78	39.65	38.23	38.42	38.33	39.73	39.96	39.86

（２）県議会議員選挙における投票率の推移　　（単位：％）

市町村名	Ｈ２７．４．１２			Ｈ３１．４．７			Ｒ５．４．９		
	男	女	計	男	女	計	男	女	計
和歌山市	43.22	44.14	43.71	41.09	41.73	41.43	40.33	40.37	40.35
海南市	50.79	49.20	49.93	52.52	51.27	51.85	－	－	－
橋本市	56.26	56.69	56.49	－	－	－	－	－	－
有田市	－	－	－	－	－	－	－	－	－
御坊市	－	－	－	61.93	63.07	62.53	60.79	61.89	61.37
田辺市	54.21	53.76	53.97	－	－	－	－	－	－
新宮市	－	－	－	－	－	－	54.64	57.69	56.31
紀の川市	－	－	－	－	－	－	44.03	44.16	44.10
岩出市	38.26	38.97	38.63	36.73	36.42	36.57	－	－	－
市計	46.21	46.71	46.47	42.81	43.21	43.02	42.59	42.89	42.75
紀美野町	61.82	61.03	61.39	62.76	61.37	62.00	－	－	－
小計	61.82	61.03	61.39	62.76	61.37	62.00	－	－	－
かつらぎ町	－	－	－	－	－	－	－	－	－
九度山町	－	－	－	－	－	－	－	－	－
高野町	－	－	－	－	－	－	－	－	－
小計	－	－	－	－	－	－	－	－	－
湯浅町	－	－	－	－	－	－	－	－	－
広川町	－	－	－	－	－	－	－	－	－
有田川町	－	－	－	－	－	－	－	－	－
小計	－	－	－	－	－	－	－	－	－
美浜町	－	－	－	59.12	59.35	59.25	－	－	－
日高町	－	－	－	65.93	65.80	65.86	－	－	－
由良町	－	－	－	63.32	62.38	62.83	－	－	－
印南町	－	－	－	73.60	72.98	73.27	－	－	－
みなべ町	－	－	－	61.85	59.69	60.70	－	－	－
日高川町	－	－	－	74.47	73.10	73.74	－	－	－
小計	－	－	－	66.56	65.56	66.03	－	－	－
白浜町	58.83	61.41	60.21	54.85	56.52	55.74	53.77	54.78	54.31
上富田町	57.19	57.51	57.36	50.76	52.46	51.66	51.92	52.86	52.42
すさみ町	70.72	75.17	73.08	69.46	71.17	70.37	71.21	72.26	71.76
小計	59.57	61.56	60.63	54.85	56.55	55.75	54.76	55.73	55.28

市町村名	Ｈ２７．４．１２			Ｈ３１．４．７			Ｒ５．４．９		
	男	女	計	男	女	計	男	女	計
那智勝浦町	52.22	54.92	53.68	52.70	55.09	53.99	－	－	－
太　地　町	58.18	58.72	58.48	58.36	58.85	58.63	－	－	－
古座川町	72.51	71.31	71.85	71.98	72.32	72.17	－	－	－
北　山　村	73.40	80.69	77.43	76.54	74.76	75.58	－	－	－
串　本　町	55.67	54.53	55.06	60.98	62.20	61.63	－	－	－
小　計	55.93	56.63	56.31	58.43	59.98	59.27	－	－	－
町村計	58.21	59.29	58.79	60.66	61.10	60.90	54.76	55.73	55.28
県　計	47.79	48.40	48.11	46.77	47.21	47.01	43.55	43.90	43.74

（注）　「－」は無投票

（３）衆議院議員総選挙における投票率の推移

（単位：％）

市町村名	Ｈ２９．１０．２２			Ｒ３．１０．３１			Ｒ６．１０．２７		
	男	女	計	男	女	計	男	女	計
和歌山市	48.21	46.43	47.27	55.13	55.19	55.16	51.96	50.46	51.16
紀の川市	54.51	53.23	53.83	59.09	58.79	58.93	56.35	53.87	55.04
岩出市	47.52	46.23	46.84	51.45	50.58	51.00	48.34	47.26	47.77
一区計	48.97	47.31	48.09	55.23	55.15	55.19	52.11	50.54	51.27
海南市	54.10	51.29	52.59	57.60	55.58	56.51	59.31	56.44	57.76
橋本市	54.93	52.98	53.89	59.43	58.12	58.73	58.73	57.17	57.90
有田市	50.36	47.33	48.75	58.69	57.96	58.31	60.51	58.71	59.56
御坊市	60.29	59.94	60.11	62.26	62.86	62.58	68.92	68.67	68.79
田辺市	53.70	52.70	53.17	56.54	55.69	56.08	59.52	58.44	58.94
新宮市	67.63	69.37	68.58	62.29	63.73	63.08	64.44	64.14	64.28
市計	55.75	54.38	55.02	58.76	57.96	58.33	60.72	59.26	59.94
紀美野町	65.24	61.93	63.45	69.72	65.55	67.47	69.68	64.67	66.97
海草郡計	65.24	61.93	63.45	69.72	65.55	67.47	69.68	64.67	66.97
かつらぎ町	61.13	58.66	59.80	67.34	65.74	66.49	64.09	62.18	63.08
九度山町	64.11	63.55	63.81	67.35	66.53	66.91	67.90	65.45	66.55
高野町	68.02	66.10	67.02	76.17	74.59	75.34	74.60	70.95	72.73
伊都郡計	62.59	60.51	61.47	68.47	66.97	67.67	66.09	63.83	64.88
湯浅町	60.92	58.52	59.63	64.32	65.83	65.13	67.91	67.41	67.64
広川町	62.65	63.44	63.07	66.69	67.42	67.08	70.53	71.22	70.89
有田川町	60.68	58.98	59.77	63.87	62.51	63.15	65.25	63.26	64.19
有田郡計	61.05	59.55	60.25	64.43	64.15	64.28	66.75	65.58	66.12
美浜町	66.56	65.91	66.21	68.97	70.77	69.94	73.86	75.02	74.48
日高町	67.83	66.81	67.29	72.22	70.30	71.20	71.33	70.00	70.62
由良町	63.88	62.94	63.39	70.88	71.68	71.29	71.24	70.98	71.11
印南町	68.44	66.40	67.35	72.34	70.65	71.44	76.80	75.57	76.15
みなべ町	65.68	64.66	65.14	68.47	66.94	67.66	69.60	66.13	67.77
日高川町	75.14	73.59	74.31	77.27	74.95	76.04	79.35	78.27	78.78
日高郡計	68.13	66.95	67.50	71.68	70.65	71.14	73.64	72.31	72.94
白浜町	53.43	53.73	53.59	56.65	56.34	56.49	58.77	57.90	58.31
上富田町	54.59	56.17	55.43	58.38	59.49	58.97	59.67	60.02	59.86
すさみ町	66.44	67.40	66.95	71.05	71.23	71.14	72.27	71.83	72.04
西牟婁郡計	55.23	56.06	55.67	58.70	58.99	58.85	60.41	60.05	60.22

市町村名	Ｈ２９．１０．２２			Ｒ３．１０．３１			Ｒ６．１０．２７		
	男	女	計	男	女	計	男	女	計
那智勝浦町	57.36	57.19	57.27	62.46	62.66	62.57	64.02	63.90	63.96
太　地　町	65.67	65.55	65.60	69.82	69.52	69.65	72.69	73.19	72.96
古 座 川 町	72.46	73.00	72.76	75.85	74.15	74.92	76.80	74.60	75.62
北　山　村	77.01	84.82	81.27	80.00	81.07	80.58	80.49	82.29	81.42
串　本　町	57.71	56.02	56.81	60.85	59.38	60.06	62.48	60.99	61.68
東牟婁郡計	59.52	58.92	59.19	63.53	62.93	63.20	65.18	64.46	64.79
町村計	61.74	60.77	61.22	65.61	64.88	65.22	66.94	65.66	66.26
第２区計	58.38	57.20	57.75	61.77	60.99	61.35	63.45	62.06	62.71
市　計	51.42	49.89	50.60	56.48	56.15	56.30	55.11	53.60	54.31
町村計	61.74	60.77	61.22	65.61	64.88	65.22	66.94	65.66	66.26
県　計	53.69	52.32	52.96	58.46	58.05	58.24	57.65	56.18	56.87

公職選挙法の一部を改正する法律（区割り改定法）の施行（令和4年11月28日）に伴い、小選挙区が以下のとおりとなりました。

第１区　　和歌山市、紀の川市、岩出市

第２区　　第１区以外の市町村

なお、改定前の選挙についても、改定後の区割りで掲載しています。

（４）参議院議員選挙（選挙区）における投票率の推移

（単位：％）

市町村名	Ｈ２８．７．１０			Ｒ１．７．２１			Ｒ４．７．１０		
	男	女	計	男	女	計	男	女	計
和歌山市	50.96	49.84	50.36	45.13	44.39	44.73	49.19	48.82	48.99
海南市	57.12	54.57	55.76	51.30	48.72	49.91	51.45	49.14	50.21
橋本市	57.37	55.65	56.45	51.85	49.51	50.60	53.01	51.96	52.45
有田市	56.45	55.45	55.92	52.44	51.36	51.87	54.52	54.58	54.55
御坊市	58.95	58.72	58.83	55.35	55.16	55.25	56.46	56.29	56.37
田辺市	56.04	55.80	55.91	51.19	50.69	50.92	51.70	51.37	51.52
新宮市	57.96	59.05	58.55	55.86	57.44	56.72	56.17	56.94	56.59
紀の川市	54.63	53.38	53.97	50.23	49.32	49.75	51.28	50.62	50.93
岩出市	50.59	49.41	49.97	44.99	43.78	44.35	46.73	46.13	46.41
市計	53.46	52.41	52.90	48.13	47.22	47.65	50.58	50.07	50.31
紀美野町	67.05	65.55	66.23	64.40	61.47	62.81	65.04	61.45	63.10
小計	67.05	65.55	66.23	64.40	61.47	62.81	65.04	61.45	63.10
かつらぎ町	62.75	61.01	61.81	61.88	60.61	61.20	61.02	60.13	60.55
九度山町	66.83	66.70	66.76	61.95	61.07	61.47	60.77	60.23	60.47
高野町	67.93	69.38	68.69	67.52	68.28	67.92	70.11	70.32	70.22
小計	64.19	63.13	63.62	62.63	61.66	62.11	62.12	61.39	61.73
湯浅町	64.21	63.94	64.07	60.94	61.22	61.09	61.41	61.97	61.71
広川町	65.86	67.47	66.72	64.16	64.42	64.30	63.01	64.14	63.61
有田川町	62.22	61.32	61.74	59.12	57.22	58.10	58.48	56.98	57.68
小計	63.33	62.98	63.14	60.38	59.40	59.85	59.94	59.40	59.66
美浜町	67.72	67.92	67.83	63.47	63.71	63.60	66.23	67.64	66.98
日高町	71.72	70.62	71.13	66.33	66.79	66.57	65.13	63.93	64.49
由良町	68.37	69.10	68.75	65.35	66.26	65.82	67.00	67.48	67.25
印南町	70.90	69.17	69.98	68.65	66.62	67.57	68.51	66.75	67.58
みなべ町	64.33	62.96	63.60	61.21	59.65	60.38	61.34	60.58	60.94
日高川町	77.97	76.27	77.06	74.97	72.87	73.85	74.86	73.32	74.04
小計	69.97	69.03	69.47	66.60	65.69	66.12	66.96	66.28	66.60
白浜町	56.26	56.64	56.46	51.23	51.62	51.44	49.29	49.30	49.30
上富田町	56.78	57.92	57.38	50.97	52.88	51.98	51.28	52.32	51.83
すさみ町	66.96	68.23	67.63	62.04	62.87	62.49	65.22	65.41	65.32
小計	57.60	58.33	57.99	52.23	53.23	52.76	51.59	52.02	51.82

市町村名	Ｈ２８．７．１０			Ｒ１．７．２１			Ｒ４．７．１０		
	男	女	計	男	女	計	男	女	計
那智勝浦町	60.38	60.85	60.64	57.18	57.51	57.36	56.47	57.88	57.23
太　地　町	65.34	69.44	67.60	64.31	63.73	63.99	66.90	66.03	66.41
古座川町	73.36	73.85	73.63	72.92	73.44	73.21	72.46	73.08	72.80
北　山　村	81.38	83.48	82.54	82.49	80.48	81.40	80.12	75.37	77.54
串　本　町	58.81	58.34	58.56	56.84	56.09	56.44	56.90	56.06	56.45
小　計	61.29	61.75	61.54	59.04	58.88	58.96	58.92	59.13	59.03
町村計	63.73	63.46	63.59	60.51	59.99	60.23	60.29	59.89	60.07
県　計	55.74	54.89	55.29	50.84	50.05	50.42	52.68	52.20	52.42

普 通 会 計 関 係

１．令和５年度普通会計

（１）決算の状況

（単位：千円、％）

市町村名	令和５年度 歳入総額	対前年伸び率	令和５年度 歳出総額	対前年伸び率	歳入歳出差引額	実質収支
和歌山市	160,285,350	▲ 4.0	157,795,317	▲ 4.4	2,490,033	2,163,376
海南市	27,794,069	3.3	26,619,946	2.0	1,174,123	1,073,958
橋本市	30,828,931	1.4	30,394,622	3.4	434,309	309,211
有田市	22,853,404	▲ 13.3	22,194,157	▲ 13.5	659,247	582,629
御坊市	17,619,449	▲ 1.4	16,765,631	1.1	853,818	784,810
田辺市	54,295,768	16.0	52,176,933	18.3	2,118,835	1,793,934
新宮市	20,951,346	1.5	19,552,215	2.6	1,399,131	1,325,626
紀の川市	33,907,655	1.4	31,869,644	▲ 0.1	2,038,011	1,175,397
岩出市	20,248,561	▲ 1.7	19,368,427	▲ 2.7	880,134	503,405
市計	388,784,533	▲ 0.3	376,736,892	▲ 0.3	12,047,641	9,712,346
紀美野町	9,466,633	5.6	9,031,967	7.3	434,666	221,762
かつらぎ町	11,799,105	5.1	11,330,104	7.0	469,001	404,218
九度山町	4,499,724	5.0	4,376,396	6.4	123,328	56,414
高野町	6,151,809	7.2	5,953,788	7.8	198,021	179,259
湯浅町	11,234,414	▲ 5.4	10,873,508	▲ 5.0	360,906	260,535
広川町	7,242,732	30.2	6,940,360	29.2	302,372	96,201
有田川町	18,806,996	9.6	17,822,373	7.7	984,623	420,098
美浜町	5,125,756	▲ 7.6	4,806,552	▲ 10.1	319,204	287,509
日高町	5,666,554	7.5	5,299,183	8.5	367,371	354,269
由良町	4,397,377	▲ 2.5	4,217,866	▲ 2.1	179,511	115,594
印南町	7,867,726	11.7	7,629,714	11.8	238,012	181,462
みなべ町	9,782,382	▲ 1.8	8,749,623	▲ 1.6	1,032,759	906,985
日高川町	9,767,614	▲ 1.5	9,592,909	▲ 0.7	174,705	119,692
白浜町	13,723,790	▲ 0.9	13,226,453	0.2	497,337	440,931
上富田町	8,148,368	5.3	7,859,277	4.2	289,091	254,657
すさみ町	4,727,804	▲ 2.4	4,573,047	▲ 3.6	154,757	147,328
那智勝浦町	10,299,945	0.0	10,112,779	0.2	187,166	170,985
太地町	4,190,257	▲ 1.0	4,058,407	▲ 0.6	131,850	121,281
古座川町	3,666,090	▲ 6.3	3,165,972	▲ 8.2	500,118	376,942
北山村	2,714,945	▲ 2.8	2,611,059	▲ 2.3	103,886	73,583
串本町	12,068,624	▲ 1.2	11,724,865	▲ 1.4	343,759	326,337
町村計	171,348,645	2.6	163,956,202	2.7	7,392,443	5,516,042
県計	560,133,178	0.6	540,693,094	0.6	19,440,084	15,228,388

（２）歳入の構成

（単位：千円、%）

市町村名	令和５年度歳入総額	歳入の構成比率					
		地方税	地方交付税	国・県支出金	地方債（臨財債除く）	臨時財政対策債	その他
和歌山市	160,285,350	37.0	10.8	33.0	3.6	1.4	14.2
海南市	27,794,069	24.7	25.6	23.9	8.9	0.4	16.5
橋本市	30,828,931	22.7	29.6	23.2	5.6	0.3	18.6
有田市	22,853,404	16.0	16.1	16.3	5.8	0.2	45.6
御坊市	17,619,449	18.9	25.0	19.7	12.1	0.3	24.0
田辺市	54,295,768	15.0	28.7	20.1	15.0	0.2	21.0
新宮市	20,951,346	15.6	33.6	22.8	7.3	0.3	20.4
紀の川市	33,907,655	20.5	31.0	21.6	6.0	0.3	20.6
岩出市	20,248,561	31.5	22.5	28.1	0.1	0.2	17.6
市計	388,784,533	27.0	20.4	26.4	6.5	0.7	19.0
紀美野町	9,466,633	8.3	43.8	14.3	11.5	0.0	22.1
かつらぎ町	11,799,105	17.2	37.4	16.6	8.1	0.3	20.4
九度山町	4,499,724	8.9	44.4	15.2	8.5	0.2	22.8
高野町	6,151,809	5.5	35.5	11.5	30.6	0.0	16.9
湯浅町	11,234,414	9.7	23.3	15.9	5.6	0.0	45.5
広川町	7,242,732	10.4	29.7	22.7	15.5	0.2	21.5
有田川町	18,806,996	17.3	36.4	17.7	5.9	0.3	22.4
美浜町	5,125,756	11.8	36.2	13.0	2.2	0.2	36.6
日高町	5,666,554	13.7	38.5	18.4	6.4	0.3	22.7
由良町	4,397,377	15.1	50.1	16.5	7.3	0.3	10.7
印南町	7,867,726	13.2	31.1	19.9	19.6	0.2	16.0
みなべ町	9,782,382	15.9	37.4	19.2	5.6	0.3	21.6
日高川町	9,767,614	11.9	46.5	19.2	9.2	0.2	13.0
白浜町	13,723,790	24.0	30.6	17.4	3.7	0.3	24.0
上富田町	8,148,368	25.2	27.1	21.8	2.8	0.4	22.7
すさみ町	4,727,804	10.8	49.5	10.0	6.5	0.2	23.0
那智勝浦町	10,299,945	14.0	39.2	19.9	11.8	0.3	14.8
太地町	4,190,257	5.2	36.8	14.5	23.6	0.2	19.7
古座川町	3,666,090	6.5	52.8	11.5	4.8	0.2	24.2
北山村	2,714,945	2.9	24.7	6.6	15.4	0.0	50.4
串本町	12,068,624	12.4	40.0	18.0	8.6	0.2	20.8
町村計	171,348,645	13.9	36.8	17.1	9.2	0.2	22.8
県計	560,133,178	23.0	25.4	23.6	7.3	0.6	20.1

（３）歳出の構成

（単位：千円、％）

市町村名	令和５年度歳出総額	歳出の構成比率						
		義務的経費				投資的経費	物件費	その他
		人件費	扶助費	公債費	計			
和歌山市	157,795,317	14.8	35.6	10.6	61.1	6.1	10.3	22.5
海南市	26,619,946	16.3	19.4	12.1	47.8	17.7	13.7	20.8
橋本市	30,394,622	15.7	23.3	10.9	50.0	6.0	11.3	32.7
有田市	22,194,157	12.7	11.9	4.7	29.3	20.1	12.2	38.4
御坊市	16,765,631	15.5	20.4	8.8	44.6	17.5	13.4	24.5
田辺市	52,176,933	15.3	18.5	10.8	44.5	24.1	13.0	18.4
新宮市	19,552,215	14.6	21.2	12.8	48.7	11.9	12.3	27.1
紀の川市	31,869,644	15.1	21.3	8.7	45.1	11.9	15.5	27.5
岩出市	19,368,427	12.8	32.3	5.4	50.5	7.4	13.9	28.2
市計	376,736,892	14.9	26.9	10.0	51.8	11.6	12.0	24.6
紀美野町	9,031,967	15.2	5.7	12.4	33.4	25.1	13.9	27.6
かつらぎ町	11,330,104	14.6	10.4	13.4	38.5	13.7	18.7	29.1
九度山町	4,376,396	15.7	5.9	10.4	32.0	12.0	21.5	34.5
高野町	5,953,788	13.9	2.5	6.6	23.0	38.7	15.8	22.5
湯浅町	10,873,508	11.0	11.1	7.0	29.1	13.3	23.3	34.3
広川町	6,940,360	13.5	10.4	6.9	30.8	40.3	11.0	17.9
有田川町	17,822,373	16.1	9.7	16.5	42.3	13.8	13.5	30.4
美浜町	4,806,552	16.5	10.7	6.8	34.1	7.2	24.2	34.5
日高町	5,299,183	12.8	12.4	7.8	33.1	19.8	19.7	27.4
由良町	4,217,866	13.0	8.3	11.5	32.9	13.5	14.0	39.6
印南町	7,629,714	9.0	9.2	8.9	27.1	28.1	14.1	30.7
みなべ町	8,749,623	13.8	11.1	12.4	37.3	16.9	15.7	30.1
日高川町	9,592,909	14.9	8.2	11.2	34.4	20.9	15.1	29.6
白浜町	13,226,453	19.2	14.1	11.5	44.8	10.1	18.4	26.7
上富田町	7,859,277	14.4	13.0	8.3	35.7	7.7	18.3	38.3
すさみ町	4,573,047	16.5	5.8	12.3	34.6	10.7	17.2	37.5
那智勝浦町	10,112,779	17.6	12.9	10.6	41.1	15.7	14.1	29.1
太地町	4,058,407	14.6	4.5	11.7	30.7	33.6	14.8	20.9
古座川町	3,165,972	19.8	6.4	10.1	36.2	15.7	17.6	30.5
北山村	2,611,059	8.8	1.9	6.2	16.8	32.3	22.4	28.5
串本町	11,724,865	16.8	11.8	11.5	40.0	12.5	15.8	31.7
町村計	163,956,202	15.0	9.8	10.9	35.6	17.8	16.7	29.9
県計	540,693,094	14.9	21.7	10.3	46.9	13.5	13.4	26.2

（４）市町村税の状況

（ａ）市町村税決算

（単位：百万円，％）

市町村名	令和５年度現年課税分			令和５年度滞納繰越分			令和５年度計		
	調定済額	収入済額	徴収率	調定済額	収入済額	徴収率	調定済額	収入済額	徴収率
和歌山市	59,220	58,858	99.4	1,196	399	33.3	60,476	59,316	98.1
海南市	6,875	6,834	99.4	142	30	20.9	7,027	6,873	97.8
橋本市	7,004	6,946	99.2	157	52	33.1	7,175	7,012	97.7
有田市	3,648	3,624	99.3	75	25	32.8	3,729	3,655	98.0
御坊市	3,319	3,293	99.2	69	30	43.7	3,392	3,327	98.1
田辺市	8,139	8,094	99.5	78	29	37.5	8,235	8,141	98.9
新宮市	3,267	3,237	99.1	180	19	10.3	3,452	3,261	94.5
紀の川市	6,954	6,899	99.2	156	47	29.9	7,127	6,963	97.7
岩出市	6,364	6,329	99.4	103	29	28.3	6,482	6,373	98.3
市計	104,791	104,114	99.4	2,154	658	30.5	107,095	104,921	98.0
紀美野町	781	775	99.3	18	4	24.1	801	782	97.7
かつらぎ町	2,026	2,010	99.3	114	14	12.0	2,145	2,030	94.6
九度山町	399	398	99.7	4	2	36.6	405	401	99.0
高野町	335	334	99.6	5	2	45.3	341	337	98.9
湯浅町	1,097	1,087	99.0	33	5	13.9	1,132	1,094	96.6
広川町	756	750	99.2	13	3	27.3	771	755	98.0
有田川町	3,252	3,240	99.6	34	13	39.5	3,293	3,261	99.0
美浜町	605	600	99.2	20	5	27.9	624	605	97.0
日高町	776	772	99.5	14	4	28.3	792	778	98.2
由良町	661	659	99.6	6	4	62.3	669	664	99.2
印南町	1,034	1,027	99.4	26	7	27.4	1,062	1,036	97.6
みなべ町	1,553	1,544	99.4	20	5	27.0	1,576	1,553	98.5
日高川町	1,164	1,158	99.4	19	5	28.1	1,186	1,166	98.3
白浜町	3,277	3,247	99.1	130	43	32.6	3,412	3,294	96.5
上富田町	2,053	2,043	99.5	27	9	34.2	2,084	2,056	98.7
すさみ町	511	510	99.7	4	1	17.4	517	511	99.0
那智勝浦町	1,446	1,429	98.8	79	12	14.7	1,529	1,444	94.5
太地町	220	215	97.8	61	2	3.5	281	218	77.4
古座川町	239	236	98.7	8	1	16.0	247	238	96.1
北山村	78	78	99.9	1	0	15.3	79	78	98.6
串本町	1,499	1,489	99.4	47	9	19.4	1,548	1,501	97.0
町村計	23,763	23,601	99.3	682	151	22.1	24,496	23,803	97.2
県計	128,554	127,715	99.3	2,836	809	28.5	131,591	128,724	97.8

（注1）各市町村の調定済額・収入済額が単位未満の場合は表示していないため合計が一致しない場合がある。

（注2）徴収率は、千円単位の調定済額、収入済額により算出した。

（注3）令和5年度計には、軽自動車税環境性能割の額を含むため、現年課税分と滞納繰越分の合計額とは一致しない。

（ｂ）市町村税の税目別構成

（単位：千円，％）

市町村名	令和５年度 市町村税 収入総額	市町村税の構成 市町村民税	固定資産税	軽自動車税	たばこ税	都市計画税	その他
和歌山市	59,315,616	38.7	43.4	2.1	4.7	7.2	3.9
海南市	6,873,435	39.6	49.7	2.9	4.3	3.4	0.0
橋本市	7,011,580	42.6	42.5	3.4	5.7	5.7	0.0
有田市	3,654,909	41.9	49.7	3.3	5.1	0.0	0.0
御坊市	3,327,466	34.8	49.4	3.3	8.1	4.3	0.0
田辺市	8,141,330	41.2	42.5	4.3	7.3	4.2	0.6
新宮市	3,260,673	41.8	47.4	3.3	7.4	0.0	0.2
紀の川市	6,963,318	41.0	44.4	4.3	5.3	5.1	0.0
岩出市	6,372,854	45.4	38.4	3.7	7.0	5.4	0.0
市計	104,921,181	39.8	44.0	2.8	5.4	5.8	2.2
紀美野町	782,401	38.1	51.5	5.4	5.0	0.0	0.0
かつらぎ町	2,030,161	34.7	49.7	4.1	6.1	4.9	0.4
九度山町	401,162	39.7	51.3	5.2	3.7	0.0	0.0
高野町	337,219	37.4	51.0	3.9	5.1	2.6	0.0
湯浅町	1,093,730	42.7	41.5	4.7	8.9	2.0	0.1
広川町	755,320	34.6	56.0	4.3	4.9	0.0	0.1
有田川町	3,261,293	39.7	49.4	4.2	6.4	0.0	0.4
美浜町	605,444	49.9	40.3	4.9	5.0	0.0	0.0
日高町	777,628	46.0	42.7	4.5	6.0	0.0	0.7
由良町	664,118	33.5	59.2	3.8	3.5	0.0	0.0
印南町	1,036,415	33.2	59.6	4.0	3.2	0.0	0.0
みなべ町	1,552,559	40.5	48.7	4.4	5.1	0.0	1.4
日高川町	1,165,614	35.4	57.0	4.4	3.2	0.0	0.1
白浜町	3,293,524	30.3	53.0	2.9	4.4	4.1	5.3
上富田町	2,055,889	37.4	51.8	3.7	7.1	0.0	0.1
すさみ町	511,427	25.9	63.5	3.3	5.8	0.0	1.6
那智勝浦町	1,444,326	36.2	46.8	4.2	9.1	0.0	3.6
太地町	217,610	46.4	45.2	5.5	1.5	0.0	1.4
古座川町	237,807	30.2	62.8	5.0	1.9	0.0	0.0
北山村	78,035	27.5	65.4	2.0	4.8	0.0	0.3
串本町	1,501,477	38.1	47.6	4.4	8.2	0.0	1.7
町村計	23,803,159	36.8	50.9	4.1	5.8	1.1	1.3
県計	128,724,340	39.3	45.3	3.0	5.4	4.9	2.1

（注）各市町村の構成比率については、税目ごとに四捨五入を行っているため、合計が100.0にならない場合がある。

（c）主要税目徴収率の推移（現・滞合計）

（単位：%）

市町村名	市町村税計			市町村民税		
	令和3年度	令和4年度	令和5年度	令和3年度	令和4年度	令和5年度
和歌山市	98.0	97.8	98.1	97.9	97.6	97.9
海南市	97.9	97.9	97.8	98.2	98.3	98.2
橋本市	97.0	97.6	97.7	98.7	98.9	98.8
有田市	97.7	98.0	98.0	97.8	98.3	98.2
御坊市	98.5	97.9	98.1	98.7	98.5	98.0
田辺市	98.6	98.8	98.9	98.7	98.9	99.1
新宮市	94.5	94.4	94.5	97.3	97.2	97.2
紀の川市	97.3	97.5	97.7	98.2	98.3	98.1
岩出市	98.0	98.3	98.3	98.4	98.4	98.4
市計	97.8	97.8	98.0	98.1	98.0	98.1
紀美野町	97.6	97.7	97.7	98.6	98.7	98.7
かつらぎ町	94.2	94.5	94.6	97.2	97.5	97.3
九度山町	98.4	98.6	99.0	99.3	99.4	99.4
高野町	98.5	98.6	98.9	98.6	99.0	99.0
湯浅町	96.9	96.7	96.6	97.8	97.6	97.3
広川町	98.2	98.2	98.0	98.7	98.4	98.5
有田川町	98.6	98.7	99.0	99.1	99.1	99.3
美浜町	96.4	96.5	97.0	97.0	97.0	97.5
日高町	97.5	97.8	98.2	98.2	98.5	98.9
由良町	98.9	99.0	99.2	98.9	98.9	99.1
印南町	96.9	97.1	97.6	97.5	97.5	97.9
みなべ町	98.9	98.7	98.5	99.1	98.6	98.2
日高川町	98.6	98.4	98.3	98.8	98.5	98.5
白浜町	95.4	96.0	96.5	97.4	97.4	97.3
上富田町	98.1	98.5	98.7	98.4	98.6	98.5
すさみ町	98.3	99.0	99.0	99.0	99.1	99.1
那智勝浦町	93.7	94.1	94.5	97.6	98.3	98.3
太地町	77.9	78.5	77.4	95.9	96.2	95.2
古座川町	96.4	96.0	96.1	98.1	98.4	98.2
北山村	99.7	98.5	98.6	99.8	95.5	95.8
串本町	95.9	96.7	97.0	96.2	96.5	96.7
町村計	96.7	97.0	97.2	98.1	98.1	98.1
県計	97.6	97.7	97.8	98.1	98.0	98.1

（注）徴収率は、千円単位の調定済額、収入済額により算出した。

（c）主要税目徴収率の推移（現・滞合計）

（単位：%）

市町村名	純固定資産税			軽自動車税		
	令和3年度	令和4年度	令和5年度	令和3年度	令和4年度	令和5年度
和歌山市	97.9	97.7	98.0	96.9	96.8	97.0
海南市	97.6	97.4	97.4	97.0	97.3	97.2
橋本市	95.4	96.1	96.6	95.7	96.4	96.7
有田市	97.4	97.6	97.6	97.3	97.6	97.8
御坊市	98.2	97.2	97.9	97.4	97.4	97.4
田辺市	98.4	98.6	98.6	97.7	98.0	97.8
新宮市	91.0	90.8	91.3	95.2	95.5	95.6
紀の川市	96.4	96.8	97.4	95.1	95.6	95.9
岩出市	97.3	98.0	98.1	97.5	97.8	97.8
市計	97.4	97.4	97.6	96.7	96.9	97.1
紀美野町	97.0	97.0	97.1	93.8	93.9	94.2
かつらぎ町	92.7	93.1	93.4	96.0	96.0	96.2
九度山町	97.7	97.9	98.8	97.9	97.7	98.1
高野町	98.4	98.2	98.8	98.4	98.8	99.1
湯浅町	95.7	95.7	95.6	93.3	92.8	92.9
広川町	97.7	97.8	97.5	98.6	98.7	98.9
有田川町	98.0	98.4	98.8	97.1	97.3	97.7
美浜町	95.5	95.6	96.1	94.6	95.3	96.0
日高町	96.4	96.7	97.2	98.1	98.5	98.8
由良町	98.9	99.0	99.3	98.7	98.9	99.2
印南町	96.3	96.7	97.3	97.2	97.2	97.9
みなべ町	98.6	98.7	98.6	98.3	98.3	98.0
日高川町	98.6	98.4	98.2	96.4	96.4	96.8
白浜町	93.8	94.6	95.6	96.1	96.1	96.1
上富田町	97.9	98.3	98.7	94.7	95.6	96.2
すさみ町	97.8	98.9	98.8	98.4	98.8	98.7
那智勝浦町	89.2	89.6	90.3	95.6	95.6	96.3
太地町	63.1	64.5	62.9	96.6	96.6	96.9
古座川町	94.8	94.1	94.9	98.4	98.0	98.2
北山村	99.6	99.8	99.8	100.0	100.0	99.4
串本町	95.0	96.2	96.7	94.5	95.5	95.4
町村計	95.5	95.9	96.3	96.2	96.4	96.7
県計	97.0	97.1	97.4	96.6	96.8	97.0

（注）徴収率は、千円単位の調定済額、収入済額により算出した。

（参考）令和６年度概要調書平均価額

市町村名	土地				家屋	
	宅地	田	畑	山林	木造	非木造
	(円／㎡)	(円／千㎡)	(円／千㎡)	(円／千㎡)	(円／㎡)	(円／㎡)
和歌山市	29,518	114,952	53,179	13,937	24,690	38,238
海南市	15,541	112,044	54,312	10,328	17,355	21,272
橋本市	14,985	106,908	42,592	14,619	18,078	29,893
有田市	14,209	124,166	80,926	17,312	18,113	19,655
御坊市	13,921	117,574	66,475	12,138	16,624	27,508
田辺市	15,656	74,565	55,372	9,738	16,592	30,949
新宮市	19,105	64,466	37,993	10,383	15,228	32,375
紀の川市	9,437	109,107	60,975	16,663	16,948	20,878
岩出市	21,428	90,990	55,927	17,867	23,151	32,719
市平均	20,805	104,730	58,072	11,473	20,639	32,062
紀美野町	6,628	68,532	38,931	14,389	11,866	17,685
かつらぎ町	8,681	121,726	67,109	12,862	13,544	19,948
九度山町	8,298	126,455	52,199	15,448	12,569	22,657
高野町	8,054	56,887	40,725	12,353	7,350	19,704
湯浅町	14,316	126,354	88,598	11,214	14,299	18,745
広川町	9,168	104,320	57,244	12,381	16,988	15,535
有田川町	12,708	68,510	71,788	11,606	17,075	18,645
美浜町	9,694	141,579	86,528	13,859	16,088	19,683
日高町	8,199	120,897	65,459	9,548	21,375	18,551
由良町	8,306	109,695	53,633	16,139	16,174	19,725
印南町	6,276	109,684	96,410	19,790	18,195	20,690
みなべ町	11,477	120,594	65,051	13,612	15,356	22,638
日高川町	4,745	83,870	61,691	10,075	15,327	23,003
白浜町	12,615	117,096	45,039	17,347	16,987	32,985
上富田町	13,265	199,296	101,126	16,098	22,659	33,058
すさみ町	5,910	108,822	46,750	12,919	9,592	28,680
那智勝浦町	9,149	112,888	45,663	7,307	13,131	34,893
太地町	7,657	57,550	48,808	10,986	14,627	32,811
古座川町	5,054	67,136	41,376	6,836	8,320	15,161
北山村	2,703	38,856	26,334	8,830	5,786	17,743
串本町	8,705	76,711	50,622	9,735	12,259	27,469
町村平均	9,731	106,271	65,603	11,878	15,230	23,644
県平均	17,736	105,368	61,746	11,729	19,030	30,251

（５）普通交付税額の推移

（単位：千円，％）

市町村名	令和４年度		令和５年度		令和６年度	
	決　定　額	対前年度伸び率	決　定　額	対前年度伸び率	決　定　額	対前年度伸び率
和歌山市	14,170,317	4.0	16,361,310	15.5	18,814,790	15.0
海南市	5,953,641	-0.7	5,983,959	0.5	6,140,085	2.6
橋本市	8,265,987	2.8	8,140,561	-1.5	8,032,651	-1.3
有田市	3,247,343	-1.7	2,977,796	-8.3	3,402,306	14.3
御坊市	3,033,973	-1.6	3,045,587	0.4	3,285,468	7.9
田辺市	13,142,107	-2.5	13,069,036	-0.6	13,651,645	4.5
新宮市	5,682,472	-0.6	5,673,368	-0.2	5,941,755	4.7
紀の川市	9,316,684	-6.4	9,388,705	0.8	9,714,450	3.5
岩出市	3,725,082	0.7	3,830,884	2.8	4,062,056	6.0
市計	66,537,606	-0.5	68,471,206	2.9	73,045,206	6.7
紀美野町	3,466,843	-1.6	3,494,615	0.8	3,631,049	3.9
かつらぎ町	3,826,300	-1.4	3,864,222	1.0	3,943,436	2.0
九度山町	1,819,350	-2.6	1,810,586	-0.5	1,886,011	4.2
高野町	1,795,050	0.5	1,788,051	-0.4	1,828,176	2.2
湯浅町	2,289,012	-1.0	2,364,038	3.3	2,515,463	6.4
広川町	1,833,013	-1.5	1,821,287	-0.6	1,904,559	4.6
有田川町	5,944,466	-5.0	5,987,237	0.7	6,202,070	3.6
美浜町	1,712,891	0.0	1,728,642	0.9	1,789,063	3.5
日高町	1,951,686	-0.5	1,965,226	0.7	2,055,657	4.6
由良町	1,900,727	1.6	1,954,032	2.8	2,013,167	3.0
印南町	2,233,343	-1.7	2,163,123	-3.1	2,318,773	7.2
みなべ町	3,153,087	-3.9	3,115,615	-1.2	3,325,061	6.7
日高川町	3,932,967	-2.1	3,924,538	-0.2	4,022,548	2.5
白浜町	3,732,892	0.0	3,681,550	-1.4	3,816,721	3.7
上富田町	2,010,522	-1.4	1,920,964	-4.5	1,922,258	0.1
すさみ町	2,013,995	-5.4	2,022,375	0.4	2,061,853	2.0
那智勝浦町	3,489,365	-0.6	3,551,057	1.8	3,731,528	5.1
太地町	1,324,135	0.8	1,422,537	7.4	1,440,268	1.2
古座川町	1,824,076	-0.5	1,769,653	-3.0	1,805,328	2.0
北山村	560,402	-0.7	544,414	-2.9	588,093	8.0
串本町	4,276,697	-3.0	4,311,040	0.8	4,400,794	2.1
町村計	55,090,819	-1.9	55,204,802	0.2	57,201,876	3.6
県計	121,628,425	-1.1	123,676,008	1.7	130,247,082	5.3

(注1)令和4年度の数値は、国の補正予算の増額に基づく調整復活額、臨時経済対策費の増額による再算定後の値である。
(注2)令和5年度の数値は、国の補正予算の増額に基づく調整復活額、臨時経済対策費及び臨時財政対策債償還基金費の増額による再算定後の値である。
(注3)令和6年度の数値は、国の補正予算の増額に基づく調整復活額、臨時経済対策費、臨時財政対策債償還基金費及び、給与改定費の増額による再算定後の値である。

（６）実質的な交付税額の推移（普通交付税額＋臨時財政対策債発行可能額）

（単位：千円，％）

市町村名	令和４年度		令和５年度		令和６年度	
	決　定　額	対前年度伸び率	決　定　額	対前年度伸び率	決　定　額	対前年度伸び率
和歌山市	17,662,374	−18.2	18,553,893	5.0	19,900,324	7.3
海南市	6,201,879	−10.2	6,088,183	−1.8	6,189,051	1.7
橋本市	8,506,853	−4.5	8,246,101	−3.1	8,083,202	−2.0
有田市	3,370,916	−9.9	3,027,669	−10.2	3,429,295	13.3
御坊市	3,148,238	−10.1	3,096,603	−1.6	3,310,718	6.9
田辺市	13,427,165	−7.5	13,201,410	−1.7	13,717,412	3.9
新宮市	5,795,772	−5.7	5,726,595	−1.2	5,967,323	4.2
紀の川市	9,526,830	−11.7	9,487,053	−0.4	9,762,788	2.9
岩出市	3,944,841	−11.8	3,930,308	−0.4	4,109,484	4.6
市計	71,584,868	−11.1	71,357,815	−0.3	74,469,597	4.4
紀美野町	3,508,752	−4.7	3,513,636	0.1	3,640,092	3.6
かつらぎ町	3,902,928	−6.4	3,899,088	−0.1	3,959,740	1.6
九度山町	1,840,188	−5.6	1,820,008	−1.1	1,890,364	3.9
高野町	1,815,671	−2.6	1,797,120	−1.0	1,832,426	2.0
湯浅町	2,332,280	−5.8	2,384,402	2.2	2,524,978	5.9
広川町	1,862,289	−5.4	1,834,491	−1.5	1,910,891	4.2
有田川町	6,058,993	−9.4	6,039,072	−0.3	6,227,775	3.1
美浜町	1,739,210	−4.1	1,740,770	0.1	1,794,813	3.1
日高町	1,982,952	−4.4	1,979,487	−0.2	2,062,504	4.2
由良町	1,932,337	−2.9	1,967,803	1.8	2,019,460	2.6
印南町	2,272,212	−6.2	2,180,995	−4.0	2,327,546	6.7
みなべ町	3,205,754	−7.8	3,140,252	−2.0	3,337,675	6.3
日高川町	3,986,527	−5.5	3,948,624	−1.0	4,033,886	2.2
白浜町	3,836,119	−6.7	3,727,254	−2.8	3,838,565	3.0
上富田町	2,077,378	−9.0	1,950,679	−6.1	1,935,774	−0.8
すさみ町	2,036,422	−8.2	2,032,636	−0.2	2,066,763	1.7
那智勝浦町	3,550,166	−5.1	3,579,107	0.8	3,744,420	4.6
太地町	1,337,981	−2.2	1,428,881	6.8	1,443,342	1.0
古座川町	1,840,838	−3.0	1,777,346	−3.4	1,809,083	1.8
北山村	565,540	−3.1	546,741	−3.3	589,244	7.8
串本町	4,336,838	−6.5	4,338,413	0.0	4,413,648	1.7
町村計	56,021,375	−6.1	55,626,805	−0.7	57,402,989	3.2
県計	127,606,243	−9.0	126,984,620	−0.5	131,872,586	3.8

(注1)令和4年度の数値は、国の補正予算の増額に基づく調整復活額、臨時経済対策費の増額による再算定後の値である。
(注2)令和5年度の数値は、国の補正予算の増額に基づく調整復活額、臨時経済対策費及び臨時財政対策債償還基金費の増額による再算定後の値である。
(注3)令和6年度の数値は、国の補正予算の増額に基づく調整復活額、臨時経済対策費、臨時財政対策債償還基金費の増額及び給与改定費の増額による再算定後の値である。

(7) 基金の状況

（a）積立基金

（単位：千円、%）

市町村名	令和5年度 財政調整基金	対前年度伸び率	減債基金	対前年度伸び率	その他特定目的基金	対前年度伸び率	合計	対前年度伸び率	標準財政規模に対する積立金現在高の割合
和歌山市	14,045,048	13.2	4,209,863	11.5	2,926,302	26.8	21,181,213	14.5	25.2
海南市	3,710,583	6.2	72,420	3,245.0	326,719	▲ 8.8	4,109,722	6.7	29.0
橋本市	3,564,767	16.4	360,995	25.7	1,938,263	6.2	5,864,025	13.3	35.0
有田市	2,147,292	▲ 17.3	1,670,005	9.0	5,123,402	▲ 17.7	8,940,699	▲ 13.7	118.3
御坊市	3,132,924	23.3	262,262	17.5	1,192,006	▲ 13.5	4,587,192	10.7	64.4
田辺市	4,065,246	0.0	10,458,070	0.1	8,712,579	▲ 17.4	23,235,895	▲ 7.3	97.7
新宮市	3,000,000	7.1	3,450,000	13.1	3,801,374	4.7	10,251,374	8.1	103.7
紀の川市	6,145,066	0.4	2,970,682	7.6	4,861,672	▲ 3.7	13,977,420	0.3	77.8
岩出市	2,397,016	7.3	2,491,040	0.0	4,853,040	8.4	9,741,096	5.8	85.2
市計	42,207,942	7.3	25,945,337	5.6	33,735,357	▲ 5.8	101,888,636	2.2	52.8
紀美野町	1,286,959	▲ 19.0	30,923	0.0	1,727,674	▲ 4.2	3,045,556	▲ 11.0	65.3
かつらぎ町	1,665,321	14.1	77,063	4.8	1,330,526	▲ 2.9	3,072,910	5.8	48.0
九度山町	973,080	24.3	100,292	63.1	778,968	26.1	1,852,340	26.7	78.9
高野町	1,382,524	▲ 2.6	101,064	9.3	6,542,964	0.4	8,026,552	▲ 0.0	348.1
湯浅町	1,769,211	▲ 2.5	101,158	0.0	4,663,244	9.1	6,533,613	5.5	172.0
広川町	639,691	0.3	73,526	0.3	2,084,129	▲ 23.9	2,797,346	▲ 18.9	100.4
有田川町	4,101,155	▲ 1.1	870,336	▲ 45.2	7,968,447	1.2	12,939,938	▲ 4.9	126.3
美浜町	2,030,593	4.2	63,060	20.7	805,449	31.8	2,899,102	11.0	113.4
日高町	1,140,299	▲ 9.8	14,625	289.5	249,860	11.9	1,404,784	▲ 5.8	46.9
由良町	1,669,008	6.4	12,001	2,177.2	73,262	25.7	1,754,271	7.8	62.8
印南町	2,731,110	3.8	143,031	0.1	6,615,455	8.6	9,489,596	7.0	265.1
みなべ町	1,485,127	0.0	1,043,420	0.0	4,129,578	6.1	6,658,125	3.7	128.3
日高川町	3,634,167	0.0	1,065,740	2.2	4,327,969	6.1	9,027,876	3.1	162.8
白浜町	2,339,398	14.7	311,510	23.2	2,931,214	3.3	5,582,122	8.8	75.1
上富田町	1,540,174	6.7	541,455	0.1	1,443,855	31.1	3,525,484	14.2	77.9
すさみ町	1,507,668	11.9	43,103	0.0	2,018,624	▲ 0.4	3,569,395	4.5	132.1
那智勝浦町	1,238,085	0.0	1,590,946	0.0	2,208,595	18.2	5,037,626	7.3	91.5
太地町	490,057	▲ 2.5	515,586	2.0	571,582	▲ 7.2	1,577,225	▲ 2.9	91.3
古座川町	1,183,192	0.0	415,316	2.0	1,911,829	▲ 0.8	3,510,337	▲ 0.2	160.0
北山村	542,964	11.7	122,564	64.4	1,904,193	▲ 4.2	2,569,721	0.9	395.5
串本町	1,482,244	25.0	778,639	9.6	1,767,337	30.1	4,028,220	23.7	64.1
町村計	34,832,027	3.0	8,015,358	▲ 4.9	56,054,754	4.1	98,902,139	2.9	114.7
県計	77,039,969	5.3	33,960,695	2.9	89,790,111	0.1	200,790,775	2.5	72.0

（注1）標準財政規模に対する積立金残高の割合の各計の数値は加重平均値とした。

（注2）標準財政規模には臨時財政対策債発行可能額を含む。

（b）定額運用基金

（単位：千円）

市町村名	令和5年度末残高					
	土地開発基金	対前年度伸び率	その他 定額運用基金	対前年度伸び率	合計	対前年度伸び率
和歌山市	0	—	0	—	0	—
海南市	0	—	0	—	0	—
橋本市	205,231	0.2	0	—	205,231	0.2
有田市	0	—	0	—	0	—
御坊市	0	—	0	—	0	—
田辺市	310,643	0.1	9,470	0.0	320,113	0.1
新宮市	0	—	0	—	0	—
紀の川市	741,731	0.0	0	—	741,731	0.0
岩出市	308,591	0.1	0	—	308,591	0.1
市計	1,566,196	0.1	9,470	0.0	1,575,666	0.1
紀美野町	75,732	0.0	0	—	75,732	0.0
かつらぎ町	0	—	3,000	0.0	3,000	0.0
九度山町	133,201	0.0	3,500	0.0	136,701	0.0
高野町	81,384	0.0	0	—	81,384	0.0
湯浅町	70,987	0.0	0	—	70,987	0.0
広川町	138,914	0.0	0	—	138,914	0.0
有田川町	0	—	0	—	0	—
美浜町	0	—	0	—	0	—
日高町	0	—	0	—	0	—
由良町	96,421	0.0	0	—	96,421	0.0
印南町	0	—	0	—	0	—
みなべ町	486,721	0.0	155,298	0.0	642,019	0.0
日高川町	137,229	0.0	0	—	137,229	0.0
白浜町	28,192	0.0	0	—	28,192	0.0
上富田町	100,406	0.0	0	—	100,406	0.0
すさみ町	295,071	0.0	14,494	5.2	309,565	0.2
那智勝浦町	491,532	1.2	0	—	491,532	1.2
太地町	84,571	0.0	0	—	84,571	0.0
古座川町	51,334	0.0	69,946	0.3	121,280	0.2
北山村	25,971	0.0	0	—	25,971	0.0
串本町	0	—	0	—	0	—
町村計	2,297,666	0.3	246,238	0.4	2,543,904	0.3
県計	3,863,862	0.2	255,708	0.4	4,119,570	0.2

(8) 地方債現在高の状況

市町村名	令和５年度末 地方債現在高 A （千円）	借入先の構成比率 財政融資 （%）	地方公共団体 金融機構 （%）	市中 銀行等 （%）	その他 （%）	A/標準財政規模 ×100 （%）	住民一人当たり 地方債現在高 A/住基人口 (6.1.1)（円）
和歌山市	178,843,162	28.6	48.3	21.6	1.5	212.4	501,703
海南市	33,183,935	50.9	39.5	9.3	0.3	234.2	703,676
橋本市	24,166,172	25.7	50.0	23.6	0.7	144.4	406,325
有田市	13,872,023	66.0	29.4	4.6	0.0	183.5	539,327
御坊市	15,272,816	36.6	48.0	12.0	3.4	214.4	709,044
田辺市	50,497,797	51.9	27.4	20.7	0.0	212.3	737,754
新宮市	20,905,962	58.8	34.3	6.6	0.3	211.4	793,907
紀の川市	23,245,701	31.0	16.6	52.4	0.0	129.5	390,173
岩出市	3,536,467	58.1	2.1	39.8	0.0	30.9	65,419
市計	363,524,035	37.6	40.7	20.7	1.0	188.5	505,749
紀美野町	7,200,948	54.4	13.6	32.0	0.0	154.3	910,130
かつらぎ町	12,454,450	52.9	42.8	4.3	0.0	194.6	797,085
九度山町	3,693,144	78.3	20.4	1.3	0.0	157.3	949,883
高野町	6,459,530	95.4	4.6	0.0	0.0	280.2	2,413,875
湯浅町	11,430,430	51.3	28.1	20.6	0.0	300.9	1,044,447
広川町	4,511,109	72.9	19.5	7.6	0.0	162.0	689,245
有田川町	13,167,157	36.6	36.9	26.5	0.0	128.5	518,147
美浜町	3,402,953	58.7	35.3	3.3	2.7	133.2	527,426
日高町	3,727,737	69.0	17.7	13.3	0.0	124.4	466,784
由良町	4,134,555	79.5	19.6	0.9	0.0	148.0	797,715
印南町	8,194,975	58.1	32.9	9.0	0.0	228.9	1,056,462
みなべ町	9,957,995	48.3	38.5	13.2	0.0	191.9	846,265
日高川町	9,817,967	70.5	18.5	11.0	0.0	177.0	1,066,938
白浜町	15,124,347	31.4	51.6	17.0	0.0	203.6	750,178
上富田町	5,261,648	51.3	31.1	14.3	3.3	116.3	334,710
すさみ町	5,210,701	70.7	27.0	1.1	1.2	192.8	1,444,608
那智勝浦町	12,709,326	47.0	43.8	6.3	2.9	230.8	922,436
太地町	5,785,772	85.8	7.2	6.6	0.4	334.7	2,034,378
古座川町	2,315,258	93.8	6.0	0.2	0.0	105.5	979,796
北山村	1,803,147	57.3	26.2	16.5	0.0	277.5	4,576,515
串本町	14,959,281	53.1	32.8	12.2	1.9	238.1	1,046,323
町村計	161,322,430	56.5	30.8	12.1	0.6	187.1	829,366
県計	524,846,465	43.4	37.6	18.1	0.9	188.1	574,672

(注1)「借入先の構成比率」の「財政融資」には、旧郵政資金、国の予算貸付・政府関係機関貸付を含む。また、「市中銀行等」は、市中銀行、その他金融機関、保険会社等及び共済等である。

(注2)各計における比率・一人当たり数値は、加重平均値とした。

(注3)標準財政規模には臨時財政対策債発行可能額を含む。

２．主要財政指標

（１）財政力指数

（単位：千円）

市町村名	4年度 基準財政収入額／基準財政需要額 ①	5年度 基準財政収入額／基準財政需要額 ②	令和6年度 基準財政収入額／基準財政需要額 ③	令和6年度 基準財政収入額	令和6年度 基準財政需要額	財政力指数（①～③平均） ④
和歌山市	0.783	0.762	0.733	51,615,623	70,389,217	0.759
海南市	0.514	0.516	0.510	6,412,366	12,565,154	0.513
橋本市	0.439	0.456	0.463	6,923,840	14,956,504	0.453
有田市	0.498	0.545	0.494	3,318,932	6,721,238	0.512
御坊市	0.506	0.510	0.487	3,118,539	6,404,007	0.501
田辺市	0.392	0.393	0.383	8,453,501	22,099,606	0.389
新宮市	0.360	0.368	0.355	3,276,851	9,218,999	0.361
紀の川市	0.417	0.419	0.413	6,844,890	16,559,340	0.416
岩出市	0.609	0.609	0.599	6,068,366	10,132,972	0.606
市計	0.586	0.584	0.568	96,032,908	169,047,037	0.579
紀美野町	0.211	0.211	0.206	944,564	4,575,613	0.209
かつらぎ町	0.340	0.341	0.338	2,016,569	5,960,005	0.340
九度山町	0.190	0.190	0.187	434,726	2,320,056	0.189
高野町	0.187	0.189	0.189	429,974	2,270,143	0.188
湯浅町	0.331	0.323	0.307	1,114,581	3,634,105	0.320
広川町	0.292	0.295	0.288	771,062	2,676,976	0.292
有田川町	0.358	0.359	0.353	3,388,468	9,590,538	0.357
美浜町	0.274	0.275	0.266	647,309	2,436,003	0.272
日高町	0.288	0.294	0.288	829,844	2,885,501	0.290
由良町	0.258	0.251	0.246	656,817	2,669,984	0.252
印南町	0.324	0.339	0.317	1,077,392	3,396,165	0.327
みなべ町	0.334	0.342	0.319	1,557,598	4,882,659	0.332
日高川町	0.245	0.248	0.247	1,320,741	5,343,289	0.247
白浜町	0.430	0.443	0.437	2,965,489	6,793,092	0.437
上富田町	0.473	0.515	0.519	2,067,314	3,986,804	0.502
すさみ町	0.201	0.211	0.211	554,735	2,627,675	0.208
那智勝浦町	0.304	0.304	0.294	1,550,433	5,281,961	0.301
太地町	0.153	0.151	0.143	240,412	1,680,680	0.149
古座川町	0.151	0.166	0.173	377,607	2,182,935	0.163
北山村	0.130	0.131	0.130	88,175	676,268	0.130
串本町	0.265	0.266	0.261	1,552,740	5,953,534	0.264
町村計	0.302	0.307	0.300	24,586,550	81,823,986	0.303
県計	0.492	0.494	0.481	120,619,458	250,871,023	0.489

（注）①～③の各計における数値は、加重平均値とし、④の各計における数値は、単純平均値とした。

（２）標準財政規模・実質収支比率

（単位：千円、％）

市町村名	標準財政規模			実質収支比率		
	３年度	４年度	５年度	３年度	４年度	５年度
和歌山市	84,531,825	82,880,989	84,181,773	2.9	1.9	2.6
海南市	14,624,580	14,178,193	14,171,330	5.2	4.6	7.6
橋本市	17,035,886	16,587,511	16,736,236	7.2	5.6	1.8
有田市	7,709,256	7,465,986	7,560,843	5.9	9.4	7.7
御坊市	7,292,764	7,103,947	7,122,659	14.1	17.8	11.0
田辺市	24,605,300	24,046,751	23,786,148	9.5	8.8	7.5
新宮市	9,960,290	9,824,033	9,887,152	15.3	15.7	13.4
紀の川市	18,651,661	17,892,894	17,957,183	6.0	5.8	6.5
岩出市	11,415,762	11,258,726	11,436,529	4.4	4.5	4.4
市計	195,827,324	191,239,030	192,839,853	5.8	5.4	5.0
紀美野町	4,806,712	4,655,133	4,665,404	14.9	8.5	4.8
かつらぎ町	6,547,393	6,375,333	6,399,152	5.7	5.2	6.3
九度山町	2,472,338	2,372,507	2,348,307	3.2	6.2	2.4
高野町	2,370,346	2,319,251	2,305,717	5.4	8.3	7.8
湯浅町	3,832,546	3,766,132	3,798,729	12.0	9.3	6.9
広川町	2,869,007	2,808,753	2,785,198	3.1	4.9	3.5
有田川町	10,620,318	10,232,918	10,243,224	4.4	3.7	4.1
美浜町	2,602,260	2,547,334	2,555,646	12.9	6.9	11.2
日高町	3,017,232	2,965,389	2,995,527	12.6	12.6	11.8
由良町	2,818,618	2,766,908	2,793,414	10.4	7.0	4.1
印南町	3,676,791	3,620,080	3,579,425	5.5	5.1	5.1
みなべ町	5,416,524	5,200,736	5,189,098	18.6	16.7	17.5
日高川町	5,715,663	5,569,293	5,546,751	4.1	3.8	2.2
白浜町	7,599,498	7,399,263	7,430,249	6.2	8.0	5.9
上富田町	4,412,962	4,338,086	4,523,965	7.5	4.3	5.6
すさみ町	2,811,044	2,665,041	2,702,660	3.9	3.7	5.5
那智勝浦町	5,582,936	5,457,966	5,507,054	3.5	3.3	3.1
太地町	1,656,582	1,631,783	1,728,425	7.9	8.0	7.0
古座川町	2,254,190	2,218,267	2,193,596	24.4	18.3	17.2
北山村	674,670	668,434	649,711	7.6	14.5	11.3
串本町	6,444,250	6,267,135	6,283,432	6.5	3.7	5.2
町村計	88,201,880	85,845,742	86,224,684	8.0	6.8	6.4
県計	284,029,204	277,084,772	279,064,537	6.5	5.8	5.5

(注1) 実質収支比率の各計の数値は加重平均値とした。

(注2) 標準財政規模には臨時財政対策債発行可能額を含む。

（３）経常収支比率

（単位：％）

市町村名	令和３年度 経常収支比率		令和３年度 うち人件費	令和３年度 うち公債費	令和４年度 経常収支比率		令和４年度 うち人件費	令和４年度 うち公債費	令和５年度 経常収支比率		令和５年度 うち人件費	令和５年度 うち公債費
和歌山市	91.5	(100.6)	24.6	17.8	96.9	(101.1)	26.1	18.9	95.9	(98.4)	24.8	18.9
海南市	95.0	(99.4)	26.8	20.9	99.6	(101.3)	27.2	22.4	99.3	(100.0)	26.6	22.2
橋本市	98.9	(103.9)	23.8	22.5	99.3	(100.7)	24.3	20.9	102.3	(103.0)	24.9	19.6
有田市	94.3	(98.1)	29.3	13.9	95.4	(96.9)	30.0	13.2	105.9	(106.6)	33.1	13.6
御坊市	96.6	(102.3)	27.8	19.0	98.1	(99.6)	28.4	19.4	101.8	(102.6)	28.0	20.0
田辺市	92.6	(96.6)	27.1	20.6	99.3	(100.1)	29.6	21.9	98.7	(99.3)	28.8	21.0
新宮市	91.4	(95.3)	22.4	23.1	95.1	(96.2)	23.2	22.7	97.4	(98.0)	24.4	22.2
紀の川市	91.2	(91.2)	24.0	18.0	92.8	(93.8)	24.5	15.9	94.6	(95.1)	24.4	15.2
岩出市	80.7	(84.8)	17.5	10.5	81.8	(83.4)	16.7	10.2	81.6	(82.0)	16.6	9.1
市計	92.2	(98.1)	26.3	19.8	96.2	(98.7)	25.8	18.9	96.8	(98.2)	25.3	18.5
紀美野町	94.8	(97.1)	25.5	22.6	96.7	(97.6)	26.6	23.0	98.3	(98.3)	25.8	23.8
かつらぎ町	91.3	(94.3)	21.7	22.5	97.1	(98.2)	23.9	22.9	98.3	(98.8)	23.2	23.0
九度山町	88.5	(90.6)	25.9	18.5	91.5	(92.3)	27.8	19.0	93.1	(93.5)	25.9	18.7
高野町	77.9	(80.5)	32.2	13.3	85.3	(85.3)	33.4	15.1	86.7	(86.7)	34.0	15.6
湯浅町	87.5	(90.2)	24.1	15.8	92.3	(93.4)	25.4	17.6	92.4	(92.5)	25.8	18.7
広川町	85.6	(87.9)	25.1	14.8	89.7	(90.6)	26.4	15.6	92.2	(92.6)	26.7	16.8
有田川町	87.6	(90.2)	24.7	23.1	90.7	(91.7)	25.3	23.4	87.7	(88.1)	25.0	21.0
美浜町	87.0	(89.4)	26.7	11.9	89.9	(90.9)	28.4	11.7	93.8	(94.2)	28.9	12.9
日高町	90.8	(93.4)	20.6	11.9	95.7	(96.7)	20.5	13.7	96.2	(96.6)	20.3	13.7
由良町	83.2	(85.8)	17.6	15.6	88.9	(89.9)	18.8	17.3	87.4	(87.8)	17.6	17.3
印南町	72.2	(74.3)	16.7	16.5	75.8	(76.6)	17.4	18.6	78.0	(78.4)	17.0	18.5
みなべ町	83.7	(86.9)	20.7	17.6	86.7	(87.5)	20.7	18.9	91.7	(92.2)	21.8	21.0
日高川町	84.6	(86.8)	24.1	19.5	86.6	(87.4)	24.9	20.0	87.1	(87.5)	24.6	19.4
白浜町	90.1	(93.3)	27.3	18.7	92.0	(93.2)	28.4	19.0	93.3	(93.8)	28.3	19.5
上富田町	81.8	(83.8)	20.2	14.5	84.0	(85.3)	19.7	14.7	88.3	(88.8)	18.8	14.0
すさみ町	86.9	(89.0)	23.6	22.0	91.9	(92.6)	25.1	21.7	91.7	(92.1)	25.0	19.8
那智勝浦町	88.3	(91.9)	27.9	16.5	96.3	(97.4)	30.2	18.5	96.6	(97.0)	30.1	19.1
太地町	90.7	(93.8)	31.8	21.3	97.1	(98.0)	33.2	23.6	99.0	(99.3)	32.4	27.1
古座川町	76.2	(77.8)	22.9	15.4	77.6	(78.2)	24.6	15.1	81.5	(81.8)	25.9	14.5
北山村	83.2	(83.2)	29.9	22.1	86.2	(86.2)	30.3	24.9	88.5	(88.5)	31.1	24.6
串本町	90.3	(92.7)	25.9	20.8	94.5	(95.4)	26.6	21.6	91.4	(91.8)	25.9	21.0
町村計	86.7	(89.3)	26.2	20.1	90.6	(91.5)	25.2	19.4	91.4	(91.8)	25.0	19.4
県計	90.5	(95.4)	26.3	19.9	94.5	(96.5)	25.7	19.0	95.1	(96.2)	25.2	18.8

(注1)（　）内の数値は、経常一般財源等から減収補填債特例分、猶予特例債及び臨時財政対策債を除いたもので除した数値である。

(注2)各計における数値は、加重平均値とした。

〈参考〉令和５年度決算における経常収支比率ー全国加重平均値ー

全国市町村	92.8

（単位：％）

（４）令和５年度決算に基づく健全化判断比率等

（ａ）健全化判断比率

（単位：％）

市町村名	実質赤字比率		連結実質赤字比率		実質公債費比率	将来負担比率
	令和５年度決算	早期健全化基準	令和５年度決算	早期健全化基準	３ヵ年平均(R3～R5)（早期健全化基準 25.0%）	令和５年度決算（早期健全化基準 350.0%）
和歌山市	－	11.25	－	16.25	9.5	84.9
海南市	－	12.84	－	17.84	9.1	69.7
橋本市	－	12.66	－	17.66	12.2	34.2
有田市	－	13.87	－	18.87	7.9	－
御坊市	－	14.01	－	19.01	13.1	86.1
田辺市	－	12.17	－	17.17	8.2	－
新宮市	－	13.35	－	18.35	11.8	－
紀の川市	－	12.59	－	17.59	4.0	－
岩出市	－	13.12	－	18.12	3.3	－
紀美野町	－	15.00	－	20.00	9.9	45.2
かつらぎ町	－	14.27	－	19.27	9.4	24.1
九度山町	－	15.00	－	20.00	10.6	－
高野町	－	15.00	－	20.00	4.2	－
湯浅町	－	15.00	－	20.00	8.3	－
広川町	－	15.00	－	20.00	7.6	－
有田川町	－	13.29	－	18.29	13.1	－
美浜町	－	15.00	－	20.00	6.5	－
日高町	－	15.00	－	20.00	11.3	61.5
由良町	－	15.00	－	20.00	13.2	132.3
印南町	－	15.00	－	20.00	6.5	－
みなべ町	－	14.88	－	19.88	10.2	－
日高川町	－	14.67	－	19.67	10.6	－
白浜町	－	13.91	－	18.91	7.8	25.4
上富田町	－	15.00	－	20.00	11.2	－
すさみ町	－	15.00	－	20.00	8.9	－
那智勝浦町	－	14.69	－	19.69	7.9	13.5
太地町	－	15.00	－	20.00	9.4	27.6
古座川町	－	15.00	－	20.00	5.3	－
北山村	－	15.00	－	20.00	8.9	－
串本町	－	14.32	－	19.32	10.0	46.2

(注)上記表、実質公債費比率及び将来負担比率は表示単位以下を切り捨て。

（ｂ） 資金不足比率

（単位：％）

団体名	事業名	施設名	資金不足比率
有田市	病院(法適)	有田市立病院	11.5

(注)資金の不足額が生じている事業のみ掲載している。

※ 資金不足比率が２０．０％以上となると公営企業会計に係る「経営健全化計画」の策定が必要となる。

（５）実質公債費比率（３ヵ年）

（単位：％）

市町村名	令和3年度	令和4年度	令和5年度	３ヵ年平均（R3～R5）
和歌山市	8.8	9.8	10.0	9.5
海南市	7.9	9.9	9.6	9.1
橋本市	12.6	12.7	11.5	12.2
有田市	7.5	7.1	8.9	7.9
御坊市	12.1	12.8	14.4	13.1
田辺市	7.7	8.4	8.5	8.2
新宮市	13.5	11.0	10.9	11.8
紀の川市	3.8	3.9	4.4	4.0
岩出市	4.0	3.5	2.5	3.3
市計	8.5	9.0	9.1	8.9
紀美野町	8.6	10.0	11.2	9.9
かつらぎ町	9.1	9.4	9.8	9.4
九度山町	10.9	10.7	10.1	10.6
高野町	3.4	3.7	5.7	4.2
湯浅町	6.8	8.7	9.5	8.3
広川町	6.2	7.0	9.7	7.6
有田川町	13.0	14.2	12.0	13.1
美浜町	6.7	5.3	7.4	6.5
日高町	9.9	12.0	12.0	11.3
由良町	11.9	13.9	13.7	13.2
印南町	5.0	6.6	7.9	6.5
みなべ町	9.3	9.5	11.8	10.2
日高川町	10.3	10.7	10.7	10.6
白浜町	8.0	7.8	7.7	7.8
上富田町	11.5	12.1	10.0	11.2
すさみ町	9.4	9.4	7.9	8.9
那智勝浦町	7.5	8.4	7.8	7.9
太地町	7.2	9.9	11.3	9.4
古座川町	5.2	5.2	5.5	5.3
北山村	6.2	10.1	10.4	8.9
串本町	10.8	10.5	8.8	10.0
町村計	9.1	9.7	9.7	9.5
県計	8.7	9.2	9.3	9.1

（注1）各計における数値は、加重平均値とした。
（注2）各年度の値は表示単位未満を切り捨てているため、計算が一致しない場合がある。

〈参考〉令和５年度年度決算における実質公債費比率ー全国加重平均値ー

（単位：％）

全国市町村	5.6

（6）将来負担比率(3ヵ年)

（単位：%）

市町村名	令和3年度	令和4年度	令和5年度
和歌山市	107.7	95.0	84.9
海南市	74.1	75.1	69.7
橋本市	64.6	49.3	34.2
有田市	－	－	－
御坊市	97.0	93.3	86.1
田辺市	－	－	－
新宮市	15.8	－	－
紀の川市	－	－	－
岩出市	－	－	－
市計	48.3	37.6	32.0
紀美野町	45.4	41.7	45.2
かつらぎ町	37.6	28.8	24.1
九度山町	30.6	14.4	－
高野町	－	－	－
湯浅町	－	－	－
広川町	－	－	－
有田川町	－	－	－
美浜町	20.8	－	－
日高町	64.5	57.1	61.5
由良町	150.1	145.9	132.3
印南町	－	－	－
みなべ町	24.0	13.3	－
日高川町	－	－	－
白浜町	46.5	37.0	25.4
上富田町	15.2	22.1	－
すさみ町	－	－	－
那智勝浦町	26.7	21.1	13.5
太地町	17.2	19.5	27.6
古座川町	－	－	－
北山村	－	－	－
串本町	78.6	70.7	46.2
町村計	－	－	－
県計	33.4	23.4	16.6

(注)各計における数値は、加重平均値とした。

公営企業会計関係

1. 地方公営企業経営団体一覧表

（令和6年3月31日現在）

市町村名	法適用の公営企業会計											法非適用の公営企業会計													
	上水道	簡易水道	工業用水	病院	下水道							簡易水道	下水道								港湾	市場	と畜場	観光	宅造	駐車場	介護
					公共	特環	農集	漁集	簡排	特地	個別		公共	特環	農集	漁集	林集	小規模	特地	個別							
和歌山市	○		○		○		○	○														○			○	○	
海南市	○			○△																	○						△
橋本市	○			○	◎										○										○	○	△
有田市	○			○												○											△
御坊市	○			△		○	○																				△
田辺市	○			△		○									○	○	○	○	○						○	○	△
新宮市	○	○		○																		△	○			○	△
紀の川市	○		○	△	◎		○																				
岩出市	○			△	◎																						
紀美野町		○		△								○			○												△
かつらぎ町	○	○			◎																						△
九度山町		○			◎		○																				△
高野町		○		●	○	○	○			○	○																△
湯浅町	○						○																			○	△
広川町												○		○													△
有田川町	○	○			○		○		○	○														○			○△

（注）
- ○……当該市町村が単独で地方公営企業を経営しているもの。
  なお、下水道事業で、流域下水道に接続するものは◎とする。
- △……当該市町村が一部事務組合により地方公営企業を経営しているもの。
- ●……当該市町村が公営企業会計を廃止し、
  一般会計等において精算及び地方債の償還を行っているもの（想定企業会計）。

＜一部事務組合構成市町村＞

【病　院】

国民健康保険野上厚生病院組合	海南市・紀美野町
公立那賀病院経営事務組合	紀の川市・岩出市
御坊市外五ケ町病院経営事務組合	御坊市・美浜町・日高町・由良町・印南町・日高川町
公立紀南病院組合	田辺市・みなべ町・白浜町・上富田町

【市　場】

新宮周辺広域市町村圏事務組合	新宮市・那智勝浦町・太地町・古座川町・北山村・串本町

【介　護】

海南海草老人福祉施設事務組合	海南市・紀美野町
伊都郡町村及び橋本市老人福祉施設事務組合	橋本市・かつらぎ町・九度山町・高野町
有田周辺広域圏事務組合	有田市・湯浅町・広川町・有田川町
御坊日高老人福祉施設事務組合	御坊市・美浜町・日高町・由良町・印南町・みなべ町・日高川町
紀南地方老人福祉施設組合	田辺市・白浜町・上富田町・すさみ町・串本町
東牟婁郡町村新宮市老人福祉施設事務組合	新宮市・那智勝浦町・太地町・古座川町・北山村・串本町

（令和6年3月31日現在）

市町村名	法適用の公営企業会計											法非適用の公営企業会計														
	上水道	簡易水道	工業用水	病院	下水道							簡易水道	下水道							港湾	市場	と畜場	観光	宅造	駐車場	介護
					公共	特環	農集	漁集	簡排	特地	個別		公共	特環	農集	漁集	林集	小規模	特地	個別							
美浜町	○			△	○		○																			△
日高町	○			△			○	○		○																△
由良町	○			△	○			○																		△
印南町	○			△											○					○						△
みなべ町	○			△	○		○																			△
日高川町	○			△											○		○									△
白浜町	○	○		△	○		○																			△
上富田町	○			△	○		○																	○		△
すさみ町	○			○								○														△
那智勝浦町	○			○										○							○△					○△
太地町		○											○								△		○			△
古座川町												○									△					△
北山村		○																			△		○			△
串本町	○			○										○							△					○△
市　営	9	1	2	4	4	2	3	1	−	−	−	−	−	−	2	2	1	1	1	−	1	1	1	−	3	4	−
町村営	14	8	−	4	9	1	9	2	1	3	1	4	1	3	3		1	−	−	1	−	1	−	3	1	1	3
一組営	−	−	−	4	−	−	−	−	−	−	−	−	−	−	−	−	−	−	−	−	−	1	−	−	−	−	6
合　計	23	9	2	12	13	3	12	3	1	3	1	4	1	3	5	2	2	1	1	1	1	3	1	3	4	5	9

法適　82　　法非適　46

＜前年度比較＞

	法適用の公営企業会計数	法非適用の公営企業会計数
令和5年3月31日現在	53	76
令和6年3月31日現在	82	46
増減数	29	▲ 30

※高野町の法非適簡易水道事業が法適化により統合されたため、事業数が1減

2. 令和5年度公営企業会計

（注1）家庭用料金の合計数値は単純平均。　（注2）家庭用料金には、メーター使用料を含む。
（注3）経常収支比率の合計欄は、加重平均値。

（1）法適用企業決算

上水道事業

（単位：千円、%）

団体名	経常収益	経常費用	経常収支	経常収支比率	累積欠損金	不良債務額	他会計繰入金	家庭用料金（円／10㎥）
和歌山市	6,883,862	6,692,808	191,054	102.9	0	0	466,757	990
海南市	986,114	935,718	50,396	105.4	0	0	134,079	1,463
橋本市	1,726,131	1,550,107	176,024	111.4	0	0	26,782	1,980
有田市	478,823	426,751	52,072	112.2	0	0	33,062	1,342
御坊市	448,114	396,712	51,402	113.0	0	0	0	1,210
田辺市	1,880,866	1,620,532	260,334	116.1	0	0	406,975	1,210
新宮市	602,920	569,066	33,854	105.9	0	0	4,858	1,100
紀の川市	1,550,128	1,342,571	207,557	115.5	0	0	249,075	1,730
岩出市	1,100,055	963,323	136,732	114.2	0	0	27,950	1,100
かつらぎ町（含簡水）	483,341	470,307	13,034	102.8	0	0	73,991	1,460
湯浅町	289,071	242,463	46,608	119.2	0	0	108,485	1,282
有田川町	484,112	358,498	125,614	135.0	0	0	691	1,650
美浜町	113,382	108,151	5,231	104.8	0	0	0	1,056
日高町	214,063	180,962	33,101	118.3	0	0	17,898	1,752
由良町	204,087	199,352	4,735	102.4	58,461	0	122,396	1,831
印南町	193,208	185,784	7,424	104.0	0	0	66,131	1,100
みなべ町	277,256	271,897	5,359	102.0	0	0	25,582	819
日高川町	209,849	293,577	▲ 83,728	71.5	819,682	0	263,522	1,050
白浜町	754,369	654,635	99,734	115.2	0	0	1,962	825
上富田町	497,139	367,205	129,934	135.4	0	0	10,695	1,155
すさみ町	61,713	60,427	1,286	102.1	0	0	0	1,485
那智勝浦町	390,897	475,339	▲ 84,442	82.2	380,901	0	64,374	1,240
串本町	537,849	515,048	22,801	104.4	0	0	26,996	1,499
合　計	20,367,349	18,881,233	1,486,116	107.9	1,259,044	0	2,132,261	1,319

簡易水道事業

（単位：千円、%）

団体名	経常収益	経常費用	経常収支	経常収支比率	累積欠損金	不良債務額	他会計繰入金	家庭用料金（円／10㎥）
新宮市	80,060	114,587	▲ 34,527	69.9	268,498	0	202,168	825
紀美野町	91,573	89,470	2,103	102.4	0	0	11,752	1,430
九度山町	159,755	139,462	20,293	114.6	527	0	115,864	1,500
高野町	144,573	126,072	18,501	114.7	0	0	36,700	1,800
有田川町	446,999	439,874	7,125	101.6	0	0	285,165	1,650
白浜町	62,056	49,225	12,831	126.1	34,593	0	49,871	825
太地町	77,316	72,953	4,363	106.0	0	0	22,757	1,210
北山村	52,277	49,415	2,862	105.8	0	0	33,896	800
合　計	1,114,609	1,081,058	33,551	103.1	303,618	0	758,173	1,255

工業用水道事業

（単位：千円、%）

団体名	経常収益	経常費用	経常収支	経常収支比率	累積欠損金	不良債務額	他会計繰入金
和歌山市	2,114,126	1,651,731	462,395	128.0	0	0	2,272
紀の川市	44,396	30,012	14,384	147.9	0	0	0
合　計	2,158,522	1,681,743	476,779	128.4	0	0	2,272

病院事業

（単位：千円、%）

病院名	病床数	経常収益	経常費用	経常収支	経常収支比率	累積欠損金	不良債務額	他会計繰入金
海南医療センター	150	4,002,479	4,049,771	▲ 47,292	98.8	3,339,871	0	559,933
橋本市民病院	300	7,058,270	8,138,626	▲ 1,080,356	86.7	2,643,544	0	848,989
有田市立病院	157	2,767,270	2,826,427	▲ 59,157	97.9	59,157	0	802,229
新宮市立医療センター	285	6,953,599	7,186,269	▲ 232,670	96.8	0	0	861,477
国保すさみ病院	25	651,169	728,395	▲ 77,226	89.4	807,789	0	365,288
那智勝浦町立温泉病院	120	2,288,808	2,361,362	▲ 72,554	96.9	489,201	0	358,696
くしもと町立病院	110	1,906,702	2,137,892	▲ 231,190	89.2	166,504	0	501,502
国保野上厚生総合病院	199	3,291,997	3,103,224	188,773	106.1	2,064,609	0	829,051
公立那賀病院	304	7,897,055	7,834,712	62,343	100.8	1,017,451	0	1,007,513
ひだか病院	367	6,620,300	7,225,703	▲ 605,403	91.6	5,277,546	0	1,150,300
紀南病院	554	13,287,716	13,206,954	80,762	100.6	0	0	1,360,999
合　計	2,571	56,725,365	58,799,335	▲ 2,073,970	96.5	15,865,672	0	8,645,977

下水道事業（公共下水道）

（単位：千円、%）

団体名		経常収益	経常費用	経常収支	経常収支比率	累積欠損金	不良債務額	他会計繰入金	家庭用使用料（円／20㎥）
公共	和歌山市	11,785,473	10,691,119	1,094,354	110.2	0	719,135	7,799,147	3,139
	高野町	291,771	280,485	11,286	104.0	0	0	85,000	3,000
	有田川町	764,756	729,601	35,155	104.8	0	0	701,394	2,640
	美浜町	100,885	100,885	0	100.0	293,690	0	77,878	2,863
	由良町	273,175	278,034	▲ 4,859	98.3	0	0	290,400	3,520
	みなべ町	631,462	622,008	9,454	101.5	0	0	470,123	2,750
	白浜町	355,027	323,701	31,326	109.7	0	0	197,679	2,750
	上富田町	220,719	207,946	12,773	106.1	0	0	141,541	3,157
	小　計	14,423,268	13,233,779	1,189,489	109.0	293,690	719,135	9,763,162	2,977
流域下水道関連	橋本市	1,640,644	1,645,547	▲ 4,903	99.7	0	0	638,227	3,520
	紀の川市	689,766	694,163	▲ 4,397	99.4	115,262	0	901,297	3,190
	岩出市	1,022,052	983,979	38,073	103.9	0	0	821,895	2,880
	かつらぎ町	477,338	450,320	27,018	106.0	0	0	280,388	3,170
	九度山町	148,718	137,449	11,269	108.2	0	0	90,864	3,000
	小　計	3,978,518	3,911,458	67,060	101.7	115,262	0	2,732,671	3,152
特定環境保全	御坊市	215,680	205,163	10,517	105.1	0	0	228,556	3,190
	田辺市	70,977	60,458	10,519	117.4	0	0	36,100	4,610
	高野町	15,353	10,000	5,353	153.5	0	0	11,000	3,400
	小　計	302,010	275,621	26,389	109.6	0	0	275,656	3,733
合　計		18,703,796	17,420,858	1,282,938	107.4	408,952	719,135	12,771,489	3,288

下水道事業（農業集落排水事業）

（単位：千円、%）

団体名	経常収益	経常費用	経常収支	経常収支比率	累積欠損金	不良債務額	他会計繰入金	家庭用使用料（円／20㎥）
和歌山市	158,274	135,960	22,314	116.4	0	0	120,134	4,158
御坊市	142,531	134,919	7,612	105.6	0	0	167,058	3,630
紀の川市	43,577	48,417	▲ 4,840	90.0	34,206	0	46,656	3,980
九度山町	55,869	55,160	709	101.3	35,939	0	40,707	4,100
高野町	12,547	10,561	1,986	118.8	0	0	6,500	3,400
湯浅町	40,334	40,311	23	100.1	0	0	38,067	3,740
有田川町	189,197	157,774	31,423	119.9	0	0	204,052	3,630
美浜町	87,029	87,029	0	100.0	0	0	21,270	2,863
日高町	233,299	219,545	13,754	106.3	16,857	0	115,683	4,310
みなべ町	74,247	72,029	2,218	103.1	0	0	47,976	2,750
白浜町	17,359	16,853	506	103.0	0	0	11,428	3,140
上富田町	263,012	249,169	13,843	105.6	0	0	141,274	3,157
合　計	1,317,275	1,227,727	89,548	107.3	87,002	0	960,805	3,572

下水道事業（漁業集落排水事業）

（単位：千円、%）

団体名	経常収益	経常費用	経常収支	経常収支比率	累積欠損金	不良債務額	他会計繰入金	家庭用使用料（円／20㎥）
和歌山市	161,919	131,571	30,348	123.1	0	0	117,678	4,158
日高町	117,296	106,911	10,385	109.7	0	0	61,611	4,310
由良町	200,936	195,663	5,273	102.7	0	0	209,700	3,520
合　計	480,151	434,145	46,006	110.6	0	0	388,989	3,996

下水道事業（簡易排水事業）

（単位：千円、%）

団体名	経常収益	経常費用	経常収支	経常収支比率	累積欠損金	不良債務額	他会計繰入金	家庭用使用料（円／20㎥）
有田川町	4,267	4,182	85	102.0	0	0	1,728	3,630

下水道事業（特定地域生活排水処理事業）

（単位：千円、%）

団体名	経常収益	経常費用	経常収支	経常収支比率	累積欠損金	不良債務額	他会計繰入金	家庭用使用料（円／20㎥）
高野町	10,105	11,262	▲ 1,157	89.7	1,157	0	3,750	4,200
有田川町	8,727	8,661	66	100.8		0	3,547	4,400
日高町	69,044	74,457	▲ 5,413	92.7	5,413	0	24,750	3,280
合　計	87,876	94,380	▲ 6,504	93.1	6,570	0	32,047	3,960

下水道事業（個別排水処理事業）

（単位：千円、%）

団体名	経常収益	経常費用	経常収支	経常収支比率	累積欠損金	不良債務額	他会計繰入金	家庭用使用料（円／20㎥）
高野町	11,510	12,130	▲ 620	94.9	620	0	3,750	4,200

下水道事業 総合計	20,604,875	19,193,422	1,411,453	107.4	503,144	719,135	14,158,808

(2)法非適用企業決算

簡易水道事業

（単位：千円）

団体名	収益的収支	資本的収支	実質収支	他会計繰入金	家庭用料金（円／10㎥）
紀美野町	35,579	▲ 11,982	33,650	72,818	1,430
広川町	38,660	▲ 37,140	445	25,127	1,478
すさみ町	35,729	5,600	42,253	46,983	1,199
古座川町	2,803	0	9,382	45,570	1,562
合　計	112,771	▲ 43,522	85,730	190,498	1,417

（注）家庭用料金の合計数値は単純平均。

港湾整備事業

（単位：千円）

団体名	収益的収支	資本的収支	実質収支	他会計繰入金
海南市	5,718	▲ 11,884	2,922	0

市場事業

（単位：千円）

団体名	収益的収支	資本的収支	実質収支	他会計繰入金
和歌山市	64,048	▲ 29,590	0	160,275
那智勝浦町	14,125	▲ 1,255	965	0
新宮周辺広域市町村圏事務組合	▲ 6,058	0	5,201	45,969
合　計	72,115	▲ 30,845	6,166	206,244

と畜場事業

（単位：千円）

団体名	収益的収支	資本的収支	実質収支	他会計繰入金
新宮市	0	0	0	16,313

宅地造成事業

（単位：千円）

団体名	収益的収支	資本的収支	実質収支	他会計繰入金
和歌山市	315,127	0	0	342,007
橋本市	1,860	4,136	5,996	0
田辺市	211	0	88,551	0
上富田町	17,659	0	▲ 71,838	0
合　計	334,857	4,136	22,709	342,007

駐車場整備事業

（単位：千円）

団体名	収益的収支	資本的収支	実質収支	他会計繰入金
和歌山市	99,141	▲ 25,065	▲ 1,383,913	1,309
橋本市	1,236	0	488	0
田辺市	20,880	▲ 3,088	▲ 278,527	0
新宮市	6,788	▲ 5,863	0	0
湯浅町	7,641	0	0	4,845
合　計	135,686	▲ 34,016	▲ 1,661,952	6,154

下水道事業（公共下水道）

（単位：千円）

団体名		収益的収支	資本的収支	実質収支	他会計繰入金	家庭用使用料（円／20㎥）
公共	太地町	10,641	0	13,032	23,791	2,376
特定環境保全	広川町	6,409	▲ 4,022	2,387	15,010	2,860
	那智勝浦町	22,223	▲ 14,142	0	43,150	2,640
	串本町	3,420	▲ 6,813	▲ 2,557	7,843	3,300
	小　計	32,052	▲ 24,977	▲ 170	66,003	2,933
合　計		42,693	▲ 24,977	12,862	89,794	2,655

下水道事業（農業集落排水事業）

（単位：千円）

団体名	収益的収支	資本的収支	実質収支	他会計繰入金	家庭用使用料（円／20㎥）
橋本市	73,126	▲ 27,773	49,503	76,198	4,176
田辺市	145,439	▲ 156,370	1,597	221,623	3,850
紀美野町	7,717	▲ 6,194	12,536	10,870	3,950
印南町	41,918	▲ 40,935	13,673	45,927	4,987
日高川町	71,152	▲ 74,767	13,233	187,242	4,000
合　計	339,352	▲ 306,039	90,542	541,860	4,193

下水道事業（漁業集落排水事業）

（単位：千円）

団体名	収益的収支	資本的収支	実質収支	他会計繰入金	家庭用使用料（円／20㎥）
有田市	13,694	▲ 7,908	6,252	54,550	2,750
田辺市	28,270	▲ 32,026	704	50,900	3,850
合　計	41,964	▲ 39,934	6,956	105,450	3,300

下水道事業（林業集落排水事業）

（単位：千円）

団体名	収益的収支	資本的収支	実質収支	他会計繰入金	家庭用使用料（円／20㎥）
田辺市	1,202	▲ 2,828	312	12,800	4,700
日高川町	▲ 579	207	1,784	4,686	4,000
合　計	623	▲ 2,621	2,096	17,486	4,350

下水道事業（小規模集合排水事業）

（単位：千円）

団体名	収益的収支	資本的収支	実質収支	他会計繰入金	家庭用使用料（円／20㎥）
田辺市	7,037	▲ 7,037	0	13,677	3,850

下水道事業（特定地域生活排水処理事業）　（単位：千円）

団体名	収益的収支	資本的収支	実質収支	他会計繰入金	家庭用使用料（円／20㎥）
田辺市	▲ 864	▲ 873	243	2,300	3,850

下水道事業（個別排水処理事業）　（単位：千円）

団体名	収益的収支	資本的収支	実質収支	他会計繰入金	家庭用使用料（円／20㎥）
印南町	0	0	30	1,602	4,987

下水道事業　総合計	430,805	▲ 381,481	112,729	772,169

（注）家庭用使用料の合計数値は単純平均。

観光施設事業

（単位：千円）

団体名	施設名	収益的収支	資本的収支	実質収支	他会計繰入金
有田川町	かなや明恵峡温泉	0	0	0	10,956
太地町	太地町立くじらの博物館	10,039	▲ 1,254	49,874	0
北山村	北山川観光筏下り	11,874	▲ 11,874	0	11,984
合　計		21,913	▲ 13,128	49,874	22,940

介護サービス事業

（単位：千円）

団体名	施設名	サービス種別	収益的収支	資本的収支	実質収支	他会計繰入金
有田川町	特別養護老人ホームしみず園	指定・短期	62	0	0	0
那智勝浦町	那智勝浦町デイサービスセンター ゆうゆう	デイ	0	0	0	0
串本町	古座福祉センター	デイ	0	0	0	7,247
海南海草老人福祉施設事務組合	介護老人福祉施設やすらぎ園	指定・短期	60,241	▲ 39,010	64,449	15,000
伊都郡町村及び橋本市老人福祉施設事務組合	特別養護老人ホーム国城寮	指定・短期	5,322	0	0	846
有田周辺広域圏事務組合	特別養護老人ホーム潮光園	指定・短期	15,884	40,884	40,734	147,427
御坊日高老人福祉施設事務組合	特別養護老人ホームときわ寮 特別養護老人ホームときわ寮　梅の里 特別養護老人ホームときわ寮　川辺園	指定・短期・デイ	45,412	▲ 36,677	37,642	5,503
紀南地方老人福祉施設組合	特別養護老人ホーム百々千園	指定・短期	21,219	▲ 9,392	12,829	2,884
東牟婁郡町村新宮市老人福祉施設事務組合	特別養護老人ホーム南紀園	指定・短期	▲ 18,152	14,700	▲ 1,482	0
合　計			129,988	▲ 29,495	154,172	178,907

（注）「サービス種別」欄において、「指定」は指定介護老人福祉施設、「短期」は老人短期入所施設、「デイ」は老人デイサービスセンターである。

公 共 施 設 関 係

1．令和5年度主要公共施設の状況

市町村名	道路関係				下水道等	廃棄物処理施設	
	市町村道実延長	市町村道面積	農道延長	林道延長	排水人口	し尿処理施設	ごみ施設
	(m)	(㎡)	(m)	(m)	(人)	処理人口(人)	処理人口(人)
和歌山市	1,195,930	6,673,489	116,456	27,783	253,597	48,477	354,837
海南市	438,118	2,334,221	136,163	15,134	22,716	9,564	47,299
橋本市	703,359	4,087,805	112,896	41,159	57,317	3,382	59,178
有田市	204,337	960,100	106,431	0	10,269	1,339	25,577
御坊市	243,983	1,212,423	3,833	0	11,274	3,319	21,314
田辺市	1,345,216	7,510,826	320,284	485,729	46,102	5,109	67,937
新宮市	345,111	1,516,082	24,907	94,939	15,730	1,569	26,085
紀の川市	1,037,521	5,166,149	274,820	48,041	47,280	15,874	59,362
岩出市	264,882	1,602,585	1,147	18,952	51,871	9,019	53,896
市計	5,778,457	31,063,680	1,096,937	731,737	516,156	97,652	715,485
紀美野町	408,708	1,520,425	57,366	51,596	5,047	2,805	7,852
かつらぎ町	463,187	2,619,241	6,710	30,323	9,722	6,399	15,537
九度山町	139,717	646,742	32,203	6,530	3,395	478	3,800
高野町	167,284	821,890	13,551	45,999	2,357	71	2,641
湯浅町	124,735	685,818	40,021	0	3,497	1,860	10,871
広川町	136,806	802,008	11,624	20,878	3,136	1,213	6,513
有田川町	754,861	3,553,714	26,426	154,404	24,339	6,746	25,412
美浜町	81,152	352,916	10,742	0	6,264	636	6,377
日高町	160,347	869,816	7,854	0	8,236	1,121	7,959
由良町	151,488	673,763	0	0	5,713	378	5,144
印南町	293,877	1,734,186	96,256	13,999	3,938	3,755	7,757
みなべ町	342,579	2,146,465	207,884	35,884	12,087	2,403	11,665
日高川町	463,363	2,679,071	8,052	191,845	8,285	887	9,098
白浜町	359,738	1,819,984	36,622	74,082	16,283	2,221	19,975
上富田町	220,563	1,207,698	27,729	6,615	15,356	1,467	15,720
すさみ町	117,386	570,814	7,064	75,377	1,993	1,614	3,607
那智勝浦町	279,924	1,212,734	0	43,378	5,773	2,648	13,942
太地町	39,409	220,967	0	0	2,332	13	2,826
古座川町	143,116	787,333	12,484	106,447	1,250	568	2,344
北山村	31,059	221,084	2,220	16,044	281	39	391
串本町	228,995	999,258	32,846	58,335	7,699	1,459	14,144
町村計	5,108,294	26,145,927	637,654	931,736	146,983	38,781	193,575
合計	10,886,751	57,209,607	1,734,591	1,663,473	663,139	136,433	909,060

（注）上記数値はいずれも「令和5年度市町村公共施設状況調査」による。なお、「下水道等」における「排水人口」は、同調査における公共下水道・農業集落排水施設・漁業集落排水施設・林業集落排水施設・簡易排水施設・小規模集合排水処理施設の「現在排水人口」の合計に、「コミュニティ・プラント処理人口」「合併処理浄化槽処理人口」を足した数値である。

地 域 振 興 関 係

和歌山県の広域市町村圏

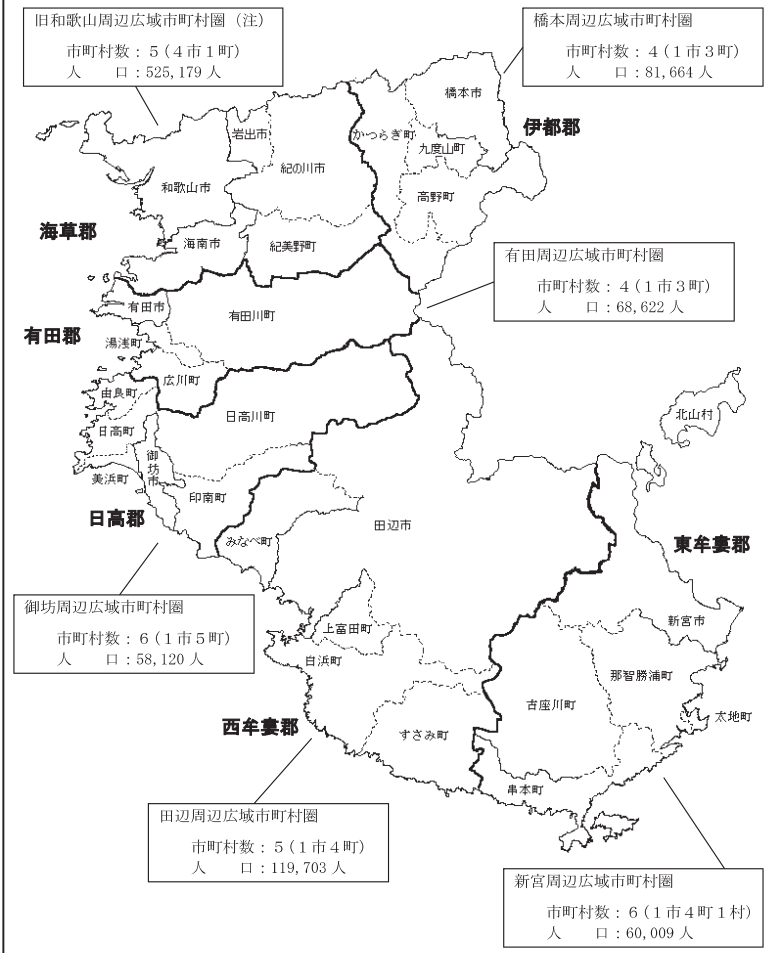

（令和６年１月１日現在）

（注）和歌山周辺広域市町村圏は、平成 21 年 12 月 31 日に廃止。

１．広域市町村圏の状況

（令和７年１月１日現在）

広域行政機構の名称・設置及び廃止年月日 所　　在　　地	管理者（会長） 事務局長	構　成　団　体
和歌山周辺広域市町村圏協議会 （昭47.10.16設立→平21.12.31廃止）		和歌山市　海南市 紀の川市　岩出市 紀美野町
橋本周辺広域市町村圏組合 （平11. 3. 1設立） 〒648-0073　橋本市市脇１－１－６ 紀北川上農業協同組合橋本支店３階 TEL　0736-32-7121 FAX　0736-32-7129	平　木　哲　朗 （橋本市長） 下　楠　朋　之	橋本市　かつらぎ町 九度山町　高野町
有田周辺広域圏事務組合 （昭51. 4. 1設立） 〒649-0304　有田市箕島５０ 有田市役所内 TEL　0737-22-3361（直通） FAX　0737-52-3923	玉　木　久　登 （有田市長） 松　村　尚　彦	有田市　湯浅町 広川町　有田川町
御坊広域行政事務組合 （昭45.12.25設立） 〒644-0011　御坊市湯川町財部６５１ TEL　0738-23-2592（直通） FAX　0738-23-4571	三　浦　源　吾 （御坊市長） 髙　木　正　司	御坊市　美浜町 日高町　由良町 印南町　日高川町
田辺周辺広域市町村圏組合 （昭46. 3.16設立） 〒646-8580　田辺市朝日ケ丘２３－１ 西牟婁総合庁舎１階 TEL　0739-22-1200　内線 603,604 FAX　0739-26-7700（直通TEL兼用）	真　砂　充　敏 （田辺市長） 榎　本　律　夫	田辺市　みなべ町 白浜町　上富田町 すさみ町
新宮周辺広域市町村圏事務組合 （昭45.11.26設立） 〒647-0071　新宮市佐野２１１７－２ 新宮広域圏公設市場内 TEL　0735-31-5601（直通） FAX　0735-31-5603	田　岡　実　千　年 （新宮市長） 新　谷　嘉　敏	新宮市　那智勝浦町 太地町　古座川町 北山村　串本町

２．広域連合の状況

（令和７年１月１日現在）

事務分類	広域連合の名称 （地方公共団体コード） 〔法　人　番　号〕	設　置 年月日	構成団体名	共同処理する事務	（郵便番号） 事務所の位置 電話番号
厚生福祉	和歌山県後期高齢者医療広域連合 （３０８９５１） 〔８０００２０３０８９５１〕	平19. 2. 1	県内全市町村	被保険者の資格の管理に関する事務 医療給付に関する事務 保険料の賦課に関する事務 保健事業に関する事務 その他後期高齢者医療制度の施行に関する事務	（６４０－８１３７） 和歌山市吹上２－１－２２ 日赤会館９階 （０７３）４２８－６６８８

３．事務の共同処理
（１）一部事務組合
（a）一部事務組合の状況

（令和７年１月１日現在）

事務分類	組合の名称 （地方公共団体コード） 〔法人番号〕	設置年月日	構成団体名 （管理者名）	共同処理する事務	（郵便番号） 事務所の位置 電話番号
地域開発計画	橋本周辺広域市町村圏組合 （３０８９３５） 〔８０００２０３０８９３５〕	平11．３．１	橋本市　かつらぎ町 九度山町　高野町 （橋本市長）	広域圏計画に基づく事務 ごみ処理施設の設置運営及び管理 知的障害者更正施設用地の取得及び管理 介護認定審査会の設置運営 障害者総合支援法に基づく介護給付費等の支給に関する審査会の設置及び運営 休日急患診療所の運営 病院群輪番制の運営	（６４８－００７３） 橋本市市脇１－１－６ 紀北川上農業協同組合橋本支店３階 （０７３６）３２－７１２１
	有田周辺広域圏事務組合 ※複合的一部事務組合 （３０８８０３） 〔８０００２０３０８８０３〕	昭51．４．１	有田市　湯浅町 広川町　有田川町 （有田市長）	事業実施の連絡調整に関する事務 特別養護老人ホームの管理運営に関する事務 休日急患診療所の管理運営に関する事務 ごみ処理施設の設置及び管理運営に関する事務 し尿処理施設の設置及び管理運営に関する事務 住民総合センターの設置及び管理運営に関する事務 スポーツセンターの設置及び管理運営に関する事務 緑地、児童公園の設置及び管理運営に関する事務 病院群輪番制病院等運営事業に関する事務 介護保険法に定める介護認定審査会の設置及び運営に関する事務 障害者総合支援法に定める障害認定審査会の設置及び運営に関する事務 新ごみ処理施設の設置及び管理運営に関する事務 その他広域的共同事業の設置及び管理運営に関する事務	（６４９－０３０４） 有田市箕島５０ 有田市役所内 （０７３７）２２－３３６１
	御坊広域行政事務組合 （３０８６４１） 〔４０００２０３０８６４１〕	昭45.12.25	御坊市　美浜町 日高町　由良町 印南町　日高川町 （御坊市長）	広域圏計画に基づく事務 ごみ処理施設の設置及び維持管理運営 し尿処理施設の設置及び維持管理運営 広域青少年補導センターの設置及び管理運営 介護保険法に規定する介護認定審査会の設置運営 障害者総合支援法に規定する審査会の設置運営	（６４４－００１１） 御坊市湯川町財部６５１ （０７３８）２３－２５９２
	田辺周辺広域市町村圏組合 （３０８６６８） 〔２０００２０３０８６６８〕	昭46．3.16	田辺市　みなべ町 白浜町　上富田町 すさみ町 （田辺市長）	広域圏計画に基づく事務 紀南文化会館の設置、管理及び運営 病院群輪番制病院運営費補助事業 ふるさと市町村圏計画の策定並びにふるさと市町村圏計画に基づく事業の実施及び連絡調整 休日急患診療所の設置、管理及び運営	（６４６－００２７） 田辺市朝日ヶ丘２３－１ 西牟婁総合庁舎１階 （０７３９）２６－７７００
	新宮周辺広域市町村圏事務組合 （３０８６３３） 〔４０００２０３０８６３３〕	昭45.11.26	新宮市　那智勝浦町 太地町　古座川町 北山村　串本町 （新宮市長）	広域圏計画に基づく事務 卸売市場法に基づく地方卸売市場の設置及び運営管理	（６４７－００７１） 新宮市佐野２１１７－２ 新宮広域圏公設地方卸売市場内 （０７３５）３１－５６０１

（令和７年１月１日現在）

事務分類	組合の名称 （地方公共団体コード） ［法人番号］	設置 年月日	構成団体名 （管理者名）	共同処理する事務	（郵便番号） 事務所の位置 電話番号
厚生福祉	国民健康保険野上厚生病院組合 （３０８０５６） ［３０００００２０３０８０５６］	昭21．6．1	海南市　紀美野町 （紀美野町長）	国保野上厚生総合病院の管理及び経営 看護専門学校の設置及び管理運営 訪問看護ステーションの管理及び運営 居宅サービス事業及び居宅介護支援事業に関する事務 共同生活援助を行う事業及び一般相談支援事業に関する事務	（６４０－１１４１） 海草郡紀美野町小畑１９８ （０７３）４８９－２１７８
	海南海草老人福祉施設事務組合 （３０８７０６） ［６０００００２０３０８７０６］	昭46．8．9	海南市　紀美野町 （紀美野町長）	特別養護老人ホーム「やすらぎ園」の設置及び維持管理等施設運営 障害者総合支援法に定める短期入所を行う事業に関する事務 介護保険法に関連する事務	（６４０－１１２１） 海草郡紀美野町下佐々１４０８－７ （０７３）４８９－３６３１
	公立那賀病院経営事務組合 （３０８０９９） ［１０００００２０３０８０９９］	昭25.10.12	紀の川市　岩出市 （紀の川市長）	公立那賀病院の管理経営	（６４９－６４１４） 紀の川市打田１２８２ （０７３６）７７－２０１９
	那賀広域事務組合 （３０８１０２） ［７０００００２０３０８１０２］	昭26．8．1	紀の川市　岩出市 （岩出市長）	病院群輪番制の運営	（６４９－６２１５） 岩出市中迫１５４ （０７３６）６１－０１１９
	那賀休日急患診療所経営事務組合 （３０８７８１） ［４０００００２０３０８７８１］	昭49.12.12	紀の川市　岩出市 （紀の川市長）	休日急患診療所の管理運営に関する事務	（６４９－６４９２） 紀の川市西大井３３８番地 （０７３６）７７－０８２９
	那賀児童福祉施設組合 （３０８０７２） ［３０００００２０３０８０７２］	昭30．8．1	紀の川市　岩出市 （紀の川市長）	児童福祉施設の設置、管理運営	（６４９－６５３１） 紀の川市粉河１１８０ （０７３６）７３－２３３１
	伊都郡町村及び橋本市児童福祉施設事務組合 （３０８８３８） ［６０００００２０３０８８３８］	昭53．4.26	橋本市　かつらぎ町 九度山町　高野町 （九度山町長）	児童福祉施設の設置、管理運営	（６４８－０１０１） 伊都郡九度山町九度山６１７ （０７３６）５４－２１６８
	伊都郡町村及び橋本市老人福祉施設事務組合 （３０８１４５） ［５０００００２０３０８１４５］	昭29．1.30	橋本市　かつらぎ町 九度山町　高野町 （九度山町長）	老人福祉施設の設置、管理運営 介護保険法に関連する事務	（６４８－０１０１） 伊都郡九度山町九度山１２６５－１ （０７３６）２６－７７０４
	有田郡老人福祉施設事務組合 （３０８７２２） ［６０００００２０３０８７２２］	昭47．7.15	湯浅町　広川町 有田川町 （湯浅町長）	養護老人ホーム「なぎ園」の設置、管理運営 介護保険法に関連する事務	（６４３－０００７） 有田郡湯浅町大字吉川１６０ （０７３７）６３－６８８６
	御坊日高老人福祉施設事務組合 （３０８２９３） ［５０００００２０３０８２９３］	昭25.10.12	御坊市　美浜町 日高町　由良町 印南町　みなべ町 日高川町 （美浜町長）	老人福祉施設の管理経営 介護保険法に関連する事務	（６４４－００４４） 日高郡美浜町和田１１３８－１８０ （０７３８）２３－３４７８
	御坊市外五ヶ町病院経営事務組合 （３０８２８５） ［５０００００２０３０８２８５］	昭42.12.18	御坊市　美浜町 日高町　由良町 印南町　日高川町 （御坊市長）	病院の設置及び管理運営 看護師養成所の設置及び管理運営	（６４４－８６５５） 御坊市薗１１６－２ （０７３８）２２－１１１１
	公立紀南病院組合 （３０８３９１） ［６０００００２０３０８３９１］	昭27．3．1	田辺市　みなべ町 白浜町　上富田町 （田辺市長）	病院の設置及び管理運営 看護専門学校の運営管理	（６４６－８５８８） 田辺市新庄町４６－７０ （０７３９）２２－５０００
	紀南地方児童福祉施設組合 （３０８６１７） ［４０００００２０３０８６１７］	昭45．1.14	田辺市　白浜町 上富田町　すさみ町 串本町 （白浜町長）	児童福祉施設の設置、管理及び運営	（６４９－２２１１） 西牟婁郡白浜町３１４８番地の３８ 白浜なぎさホーム内 （０７３９）４２－４６１５
	紀南地方老人福祉施設組合 （３０８４１２） ［２０００００２０３０８４１２］	昭45．6．2	田辺市　白浜町 上富田町　すさみ町 串本町 （白浜町長）	養護老人ホーム「椿園」及び特別養護老人ホーム「百々千園」の維持管理 老人福祉施設入所措置 介護保険法に関連する事務	（６４９－２３３３） 西牟婁郡白浜町中１６５２ 特別養護老人ホーム百々千園内 （０７３９）４５－３３３５

（令和７年１月１日現在）

事務分類	組合の名称 （地方公共団体コード） 〔法人番号〕	設置 年月日	構成団体名 （管理者名）	共同処理する事務	（郵便番号） 事務所の位置 電話番号
厚生福祉	紀南学園事務組合 （308480） 〔8000020308480〕	昭26. 7.12	田辺市　新宮市 那智勝浦町　太地町 古座川町　北山村 串本町 （新宮市長）	児童養護施設の設置並びに維持管理、運営	（647－0081） 新宮市新宮８０１８ （０７３５）２２－３００４
	東牟婁郡町村新宮市老人福祉施設事務組合 （308510） 〔3000020308510〕	昭28. 9.16	新宮市　那智勝浦町 太地町　古座川町 北山村　串本町 （太地町長）	養護老人ホーム「南紀園」及び特別養護老人ホーム「南紀園」の維持管理 介護保険法に関連する事務	（649－5171） 東牟婁郡太地町太地１７７０－１５ （０７３５）５９－２４６７
環境衛生	海南海草環境衛生施設組合 （308862） 〔6000020308862〕	昭54. 4.23	海南市　紀美野町 （海南市長）	し尿処理施設の設置、管理及び運営	（642－0031） 海南市築地１－１２ （０７３）４８３－７０３０
	五色台広域施設組合 （308897） 〔4000020308897〕	昭57.10.19	海南市　紀の川市 紀美野町 （紀美野町長）	火葬場、葬祭場及び五色台運動公園の設置及び管理運営	（640－1251） 海草郡紀美野町国木原５７７－４ （０７３）４８９－５５０５
	那賀衛生環境整備組合 （308111） 〔6000020308111〕	昭36. 7.28	紀の川市　岩出市 （紀の川市長）	し尿処理施設の建設及び管理運営、那賀スポーツ・レクリエーションセンターの建設及び管理運営	（649－6112） 紀の川市桃山町調月１２ （０７３６）６６－１８５１
	紀の海広域施設組合 （308978） 〔6000020308978〕	平22. 4. 1	海南市　紀の川市 紀美野町 （紀の川市長）	ごみ処理施設の設置及び管理運営に関する事務	（649－6111） 紀の川市桃山町最上１２９０－９４ （０７３６）６６－１８１３
	橋本伊都衛生施設組合 （308137） 〔5000020308137〕	昭36. 2.25	橋本市　かつらぎ町 九度山町 （橋本市長）	し尿処理施設の設置、管理運営	（648－0043） 橋本市学文路１７２ （０７３６）３２－００２８
	有田聖苑事務組合 （308170） 〔4000020308170〕	昭29. 3. 25	有田市　広川町 有田川町 （有田川町長）	火葬場の設置、管理運営	（643－0802） 有田郡有田川町吉見３８５－１ （０７３７）５２－３０５５
	有田衛生施設事務組合 （308161） 〔5000020308161〕	昭36. 5.16	湯浅町　広川町 （湯浅町長）	塵芥・し尿処理 廃プラスチック類の収集運搬	（643－0004） 有田郡湯浅町湯浅２３５０ （０７３７）６３－５４４４
	田辺市周辺衛生施設組合 （308811） 〔8000020308811〕	昭51.10.15	田辺市　みなべ町 （田辺市長）	し尿処理施設の設置、管理運営	（646－0011） 田辺市新庄町１１７７－３ （０７３９）２６－４７３０
	富田川衛生施設組合 （308846） 〔6000020308846〕	昭53. 6.15	田辺市　白浜町 上富田町 （白浜町長）	し尿及び浄化槽汚泥の収集運搬、処分 浄化槽の清掃 し尿の収集等を業として行おうとする者に対する許可 し尿処理施設の設置及び管理運営	（649－2211） 西牟婁郡白浜町１６００ 白浜町役場　生活環境課内 （０７３９）４３－５５５５
	大辺路衛生施設組合 （308463） 〔9000020308463〕	昭39.12.16	白浜町　すさみ町 （すさみ町長）	一般廃棄物の収集及び処理並びにし尿処理施設、埋立処分地施設の設置及び管理運営	（649－2621） 西牟婁郡すさみ町周参見４０８９ すさみ町役場　環境保健課内 （０７３９）５５－４８０３
	串本町古座川町衛生施設事務組合 （308455） 〔9000020308455〕	昭39.10.21	古座川町　串本町 （串本町長）	し尿処理施設及びごみ処理施設の設置並びに管理運営	（649－3592） 東牟婁郡串本町サンゴ台６９０番地５ 串本町役場内 （０７３５）６７－７２２５
	那智勝浦町・太地町環境衛生施設一部事務組合 （308561） 〔1000020308561〕	昭40. 4.10	那智勝浦町　太地町 （那智勝浦町長）	し尿処理施設の建設及び維持管理	（649－5339） 東牟婁郡那智勝浦町市屋１０５４－９ （０７３５）５２－２３２５
	紀南環境衛生施設事務組合 ※複合的一部事務組合 （308501） 〔4000020308501〕	昭40. 9. 2	田辺市　新宮市 那智勝浦町　太地町 北山村 【三重県】 紀宝町　御浜町 （新宮市長）	し尿処理施設及び火葬場の設置及び管理	（647－0081） 新宮市新宮８００２－９ （０７３５）２２－６６００

（令和７年１月１日現在）

事務分類	組合の名称 （地方公共団体コード） 〔法人番号〕	設置 年月日	構成団体名 （管理者名）	共同処理する事務	（郵便番号） 事務所の位置 電話番号
環境衛生	紀南環境広域施設組合 （３０８９８６） 〔６０００２０３０８９８６〕	平25. 8.1	田辺市　新宮市 みなべ町　白浜町 上富田町　すさみ町 那智勝浦町　太地町 古座川町　串本町 （田辺市長）	廃棄物最終処分場の設置、管理及び運営に関する事務	（６４６－００５１） 田辺市稲成町２６７０ （０７３９）８１－３５５０
教育	御坊市日高川町中学校組合 （３０８２５１） 〔６０００２０３０８２５１〕	昭22. 2.26	御坊市　日高川町 （日高川町長）	大成中学校の設置管理	（６４９－１３２４） 日高郡日高川町大字土生１６０ 日高川町役場　総務課内 （０７３８）２２－１７００
防災	那賀消防組合 （３０８７７３） 〔４０００２０３０８７７３〕	昭49.11.15	紀の川市　岩出市 （岩出市長）	消防・救急 液化石油ガス関連事務 高圧ガス関連事務 火薬類関連事務	（６４９－６２１５） 岩出市中迫１５４ （０７３６）６１－０１１９
	伊都消防組合 （３０８８７１） 〔５０００２０３０８８７１〕	昭54. 7.26	橋本市　かつらぎ町 九度山町 （橋本市長）	消防・救急 液化石油ガス関連事務 高圧ガス関連事務 火薬類関連事務	（６４９－７１１３） 伊都郡かつらぎ町妙寺１２６－１２ （０７３６）２２－０１１９
	湯浅広川消防組合 （３０８８８９） 〔４０００２０３０８８８９〕	昭57. 2.24	湯浅町　広川町 （広川町長）	消防・救急 液化石油ガス関連事務 高圧ガス関連事務 火薬類関連事務	（６４３－０００２） 有田郡湯浅町大字青木６７０ （０７３７）６４－０１１９
	日高広域消防事務組合 （３０８９０１） 〔９０００２０３０８９０１〕	昭57.12.28	美浜町　日高町 由良町　印南町 みなべ町　日高川町 （日高町長）	消防・救急 液化石油ガス関連事務 高圧ガス関連事務 火薬類関連事務	（６４９－１２０２） 日高郡日高町萩原９３０－１ （０７３８）６３－１１１９
	富田川治水組合 （３０８４４７） 〔９０００２０３０８４４７〕	昭26. 6.15	田辺市　白浜町 上富田町 （上富田町長）	治水事業	（６４９－２１９２） 西牟婁郡上富田町朝来７６３ 上富田町役場　建設課内 （０７３９）４７－０５５０
その他	和歌山県市町村総合事務組合 ※複合的一部事務組合 （３０８０１３） 〔５０００２０３０８０１３〕	昭34. 4. 1	８市県内全町村及び４４一部事務組合 １広域連合 （九度山町長）	退職手当支給事務 議会の議員その他非常勤の職員に係る公務上の災害又は通勤による災害に対する補償事務 公立学校医、学校歯科医及び学校薬剤師に係る公務災害補償事務	（６４０－８２６３） 和歌山市茶屋ノ丁２－１ 和歌山県自治会館内 （０７３）４２２－４５４１
	和歌山地方税回収機構 （３０８９４３） 〔８０００２０３０８９４３〕	平18. 4. 1	県内全市町村 （御坊市長）	市町村税、国民健康保険税（料）及び個人県民税の滞納整理 滞納処分の執行停止の適否判定 市町村職員に対する徴収業務に関する研修	（６４０－８２６３） 和歌山市茶屋ノ丁２－１ 和歌山県自治会館６F （０７３）４２２－３６３０
	和歌山県住宅新築資金等貸付金回収管理組合 （３０８９６０） 〔７０００２０３０８９６０〕	平21. 4. 1	和歌山市　御坊市 新宮市　湯浅町 広川町　白浜町 上富田町　串本町 （御坊市長）	住宅新築資金、宅地取得資金及び住宅改修資金に係る債権の管理及び回収	（６４４－０００３） 御坊市島３５６－１ （０７３８）２３－１０８０

(b) 一部事務組合の構成

（令和７年１月１日現在）

分野別	地域開発計画					厚生福祉								
一部事務組合の名称	橋本周辺広域市町村圏組合	有田周辺広域圏事務組合	御坊広域行政事務組合	田辺周辺広域市町村圏組合	新宮周辺広域市町村圏事務組合	国民健康保険野上厚生病院組合	海南海草老人福祉施設事務組合	公立那賀病院経営事務組合	那賀広域事務組合	那賀休日急患診療所経営事務組合	那賀児童福祉施設組合	伊都郡町村及び橋本市児童福祉施設事務組合	伊都郡町村及び橋本市老人福祉施設事務組合	有田郡老人福祉施設事務組合
和歌山市														
海南市						○	○							
橋本市	●											○	○	
有田市		●												
御坊市			●											
田辺市				●										
新宮市					●									
紀の川市								●	○	●	●			
岩出市								○	●	○	○			
紀美野町						●	●							
かつらぎ町	○											○	○	
九度山町	○											●	●	
高野町	○											○	○	
湯浅町		○												●
広川町		○												○
有田川町		○												○
美浜町			○											
日高町			○											
由良町			○											
印南町			○											
みなべ町				○										
日高川町			○											
白浜町				○										
上富田町				○										
すさみ町				○										
那智勝浦町					○									
太地町					○									
古座川町					○									
北山村					○									
串本町					○									

（注）●の付いた市町村は組合の管理者団体です。

（令和７年１月１日現在）

分野別	厚生福祉							環境衛生								
								ごみ処理		し尿処理						
一部事務組合の名称	御坊日高老人福祉施設事務組合	御坊市外五ヶ町病院経営事務組合	公立紀南病院組合	紀南地方児童福祉施設組合	紀南地方老人福祉施設組合	紀南学園事務組合	東牟婁郡町村新宮市老人福祉施設事務組合	紀の海広域施設組合	紀南環境広域施設組合	海南海草環境衛生施設組合	那賀衛生環境整備組合	橋本伊都衛生施設組合	有田衛生施設事務組合	田辺市周辺衛生施設組合	富田川衛生施設組合	那智勝浦町・太地町環境衛生施設一部事務組合
和歌山市																
海南市								○		●						
橋本市												●				
有田市																
御坊市	○	●														
田辺市			●	○	○	○			●					●	○	
新宮市						●	○		○							
紀の川市								●			●					
岩出市											○					
紀美野町								○		○						
かつらぎ町												○				
九度山町												○				
高野町																
湯浅町													●			
広川町													○			
有田川町																
美浜町	●	○														
日高町	○	○														
由良町	○	○														
印南町	○	○														
みなべ町	○		○						○					○		
日高川町	○	○														
白浜町			○	●	●				○						●	
上富田町			○	○	○				○						○	
すさみ町				○	○				○							
那智勝浦町						○	○		○							●
太地町						○	●		○							○
古座川町						○	○		○							
北山村						○	○									
串本町				○	○	○	○		○							

（令和７年１月１日現在）

分野別	環境衛生					教育	防災					その他		
	火葬場		ごみ処理 し尿処理		し尿処理 火葬場									
一部事務組合の名称	五色台広域施設組合	有田聖苑事務組合	大辺路衛生施設組合	串本町古座川町衛生施設事務組合	紀南環境衛生施設事務組合	御坊市日高川町中学校組合	那賀消防組合	伊都消防組合	湯浅広川消防組合	日高広域消防事務組合	富田川治水組合	和歌山県市町村総合事務組合	和歌山地方税回収機構	和歌山県住宅新築資金等貸付金回収管理組合
和歌山市													○	○
海南市	○											○	○	
橋本市								●				○	○	
有田市		○										○	○	
御坊市						○						○	●	●
田辺市					○						○	○	○	
新宮市					●							○	○	○
紀の川市	○						○					○	○	
岩出市							●					○	○	
紀美野町	●											○	○	
かつらぎ町								○				○	○	
九度山町								○				●	○	
高野町												○	○	
湯浅町									○			○	○	○
広川町		○							●			○	○	○
有田川町		●										○	○	
美浜町										○		○	○	
日高町										●		○	○	
由良町										○		○	○	
印南町										○		○	○	
みなべ町										○		○	○	
日高川町						●				○		○	○	
白浜町			○								○	○	○	○
上富田町											●	○	○	○
すさみ町			●									○	○	
那智勝浦町					○							○	○	
太地町					○							○	○	
古座川町				○								○	○	
北山村					○							○	○	
串本町				●								○	○	○

（注１）紀南環境衛生施設事務組合の構成団体には、記載のほかに三重県の２町（紀宝町、御浜町）が含まれています。

（注２）和歌山県市町村総合事務組合の構成団体には、記載のほかに４４一部事務組合と１広域連合が含まれています。

（2）連携協約

事務区分	名　　称	締結年月日	締結団体名	
防災（消防）	田辺市及び白浜町におけるはしご付消防自動車に関する連携協約	R7.1.8	田辺市	白浜町

（3）協議会

事務区分	名　　称	設置年月日	構成団体数	構成団体名							事務所所在団体名
社会教育	田辺市上富田町青少年センター協議会	H17.5.1	2	田辺市	上富田町						田辺市
	串本青少年センター連絡協議会	H17.10.1	2	古座川町	串本町						串本町
防災（消防）	橋本市・高野町・伊都消防組合消防通信指令事務協議会	H25.4.1	3	橋本市	高野町	伊都消防組合					橋本市
	和歌山南広域消防通信指令事務協議会	H25.10.3	7	田辺市	白浜町	上富田町	すさみ町	古座川町	串本町	日高広域消防事務組合	田辺市
	和歌山広域消防通信指令事務協議会	H25.10.7	5	和歌山市	那賀消防組合	海南市	有田市	紀美野町			和歌山市
	有田郡消防通信指令事務協議会	R5.12.1	2	有田川町	湯浅広川消防組合						有田川町
	新宮市・那智勝浦町消防通信指令事務協議会	R6.7.17	2	新宮市	那智勝浦町						新宮市
文化財	御坊市及び日高郡６町埋蔵文化財保護行政事務協議会	R5.4.1	7	御坊市	美浜町	日高町	由良町	印南町	みなべ町	日高川町	御坊市

（4）機関等の共同設置

事務区分	名　　称	設置年月日	構成団体数	構成団体名							幹事団体名
介護区分認定審査	那智勝浦町・太地町介護認定審査会	H11.10.1	2	那智勝浦町	太地町						那智勝浦町
障害区分認定審査	田辺周辺5市町障害支援区分認定等審査会	H18.3.31	5	田辺市	みなべ町	上富田町	白浜町	すさみ町			田辺市
	那智勝浦町・太地町・古座川町・北山村障害支援区分等認定審査会	H30.4.1	4	那智勝浦町	太地町	古座川町	北山村				那智勝浦町

（5）事務の委託

事務区分	開始年月日	委託団体	受託団体	備考
第１次産業振興	H16.4.1	和歌山県	田辺市	緑の雇用担い手住宅管理
	H16.4.1	和歌山県	新宮市	
	H16.4.1	和歌山県	紀美野町	
	H16.4.1	和歌山県	かつらぎ町	
	H16.4.1	和歌山県	有田川町	
	H16.4.1	和歌山県	日高川町	
	H16.4.1	和歌山県	白浜町	
	H16.4.1	和歌山県	古座川町	
	H16.4.1	和歌山県	那智勝浦町	
	H16.4.1	和歌山県	北山村	
	H16.4.1	和歌山県	串本町	
厚生福祉	H18.7.1	北山村	新宮市	介護区分認定審査
	H30.4.1	みなべ町、白浜町、上富田町、すさみ町	田辺市	地域密着型サービス事業者等の指定、指導等
環境衛生	H17.5.1	田辺市	みなべ町	火葬場
	H18.3.1	田辺市	白浜町	
	H12.3.27	上富田町	白浜町	
	H21.4.1	すさみ町	白浜町	
教育	S43.4.1	和歌山市	海南市	小学校
	S55.4.1	橋本市	奈良県五條市	
	H17.11.1	新宮市	三重県熊野市	
	S46.4.1	岩出市	大阪府泉南市	
	S43.4.1	和歌山市	海南市	中学校
	S55.4.1	橋本市	奈良県五條市	
	H17.11.1	新宮市	三重県熊野市	
	S46.4.1	岩出市	大阪府泉南市	
	H17.4.1	串本町	古座川町	
	S46.4.1	岩出市	大阪府泉南市	学校給食
防災	H7.7.3	上富田町	田辺市	消防
	H18.3.1	すさみ町	白浜町	
	H17.4.1	古座川町	串本町	
	H28.4.1	北山村	新宮市	
	H7.7.3	上富田町	田辺市	救急
	H18.3.1	すさみ町	白浜町	
	H17.4.1	古座川町	串本町	
	H28.4.1	北山村	新宮市	
	H22.4.1	上富田町	田辺市	保安関係（火薬類取締法他）
	H22.4.1	すさみ町	白浜町	
	H22.4.1	古座川町	串本町	
	H28.4.1	北山村	新宮市	
会館の維持管理	S59.4.1	和歌山県	田辺市	紀南文化会館大ホールの維持管理
	H19.4.1	和歌山県	広川町	「津波防災教育センター津波映像シアター」の運営・管理
	H28.4.1	和歌山県	岩出市	「旧和歌山県議会議事堂」の運営・管理
	R2.4.1	和歌山県	岩出市	「根来寺遺跡展示施設」の運営・管理
各種証明書発行	H27.4.1	かつらぎ町、湯浅町、広川町	かつらぎ町、湯浅町、広川町	３町による相互委託
情報基盤整備	H27.10.1	高野町、湯浅町	かつらぎ町	戸籍システムの保守管理、運用
	H27.11.1	美浜町、由良町	日高町	
	H29.7.1	橋本市	かつらぎ町	
	H29.10.2	古座川町	串本町	
	R2.10.1	九度山町	かつらぎ町	
	R2.11.1	北山村	日高町	
行政不服審査会	H28.4.1	２９市町村（和歌山市を除く）、全一部事務組合、広域連合	和歌山県	第三者機関の設置

事務区分	開始年月日	委託団体	受託団体	備考
公平委員会	H29.4.1	美浜町、日高町、由良町、印南町、みなべ町、日高川町、白浜町、上富田町、すさみ町、那智勝浦町、太地町、古座川町、北山村、串本町、橋本伊都衛生施設組合、御坊日高老人福祉施設事務組合、公立紀南病院組合、紀南地方老人福祉施設組合、串本町古座川町衛生施設事務組合、大辺路衛生施設組合、紀南学園事務組合、紀南環境衛生施設事務組合、東牟婁郡町村新宮市老人福祉施設事務組合、那智勝浦町・太地町環境衛生施設一部事務組合、紀南地方児童福祉施設組合、新宮周辺広域市町村圏事務組合、御坊広域行政事務組合、田辺周辺広域市町村圏組合、田辺市周辺衛生施設組合、富田川衛生施設組合、日高広域消防事務組合、橋本周辺広域市町村圏組合、和歌山地方税回収機構、和歌山県後期高齢者医療広域連合、紀の海広域施設組合、紀南環境広域施設組合	和歌山県	和歌山県人事委員会に委託
	H30.4.1	紀美野町、有田川町、和歌山県市町村総合事務組合、国民健康保険野上厚生病院組合、御坊市外五ヶ町病院経営事務組合、海南海草老人福祉施設事務組合、那賀休日急患診療所経営事務組合、海南海草環境衛生施設組合、五色台広域施設組合	和歌山県	
	H31.4.1	有田聖苑事務組合	和歌山県	
	R3.4.1	御坊市日高川町中学校組合、有田周辺広域圏事務組合	和歌山県	
	R5.4.1	湯浅町、有田衛生施設事務組合、有田郡老人福祉施設事務組合、湯浅広川消防組合	和歌山県	
	R6.4.1	伊都郡町村及び橋本市老人福祉施設事務組合	和歌山県	
	R7.4.1	富田川治水組合	和歌山県	

過疎地域指定の状況

	令和３年度から指定	令和４年度から指定
過疎		広川町 美浜町
一部過疎	海南市 （旧下津町） 紀の川市 （旧粉河町、旧那賀町、旧桃山町）	みなべ町 （旧南部川村）

市町村合併関係

市町村合併の状況

	新市町村の名称	合併関係市町村	合併期日
1	みなべ町 （みなべちょう）	南部川村、 南部町	H16.10.1
2	海南市 （かいなんし）	海南市、 下津町	H17.4.1
3	串本町 （くしもとちょう）	串本町、 古座町	H17.4.1
4	田辺市 （たなべし）	田辺市、龍神村、中辺路町、大塔村、本宮町	H17.5.1
5	日高川町 （ひだかがわちょう）	川辺町、中津村、美山村	H17.5.1
6	新宮市 （しんぐうし）	新宮市、熊野川町	H17.10.1
7	かつらぎ町 （かつらぎちょう）	かつらぎ町、花園村	H17.10.1
8	紀の川市 （きのかわし）	打田町、粉河町、那賀町、桃山町、貴志川町	H17.11.7
9	紀美野町 （きみのちょう）	野上町、美里町	H18.1.1
10	有田川町 （ありだがわちょう）	吉備町、金屋町、清水町	H18.1.1
11	橋本市 （はしもとし）	橋本市、高野口町	H18.3.1
12	白浜町 （しらはまちょう）	白浜町、日置川町	H18.3.1

昭和39年10月15日
（田辺市が旧牟婁町を編入）
～平成16年9月30日
●7市36町7村（50市町村）

→

平成18年4月1日現在
●9市20町1村（30市町村）

※上記の合併はいずれも【旧法】市町村の合併の特例に関する法律（昭和40年3月29日法律第6号）に基づくものです。

和歌山県の市町村合併

和歌山県内の市町村数

年　月　日	市	町	村	計
昭和39年10月15日（田辺市が旧牟婁郡を編入）～平成16年 9月30日	7	36	7	50
平成16年10月 1日　「みなべ町」誕生	7	36	6	49
平成17年 4月 1日　「海南市」・「串本町」　誕生	7	34	6	47
平成17年 5月 1日　「田辺市」・「日高川町」誕生	7	32	2	41
平成17年10月 1日　「新宮市」・「かつらぎ町」誕生	7	31	1	39
平成17年11月 7日　「紀の川市」誕生	8	26	1	35
平成18年 1月 1日　「紀美野町」・「有田川町」誕生	8	23	1	32
平成18年 3月 1日　「橋本市」・「白浜町」誕生	8	21	1	30
平成18年 4月 1日　「岩出市」誕生（市制施行）	9	20	1	30

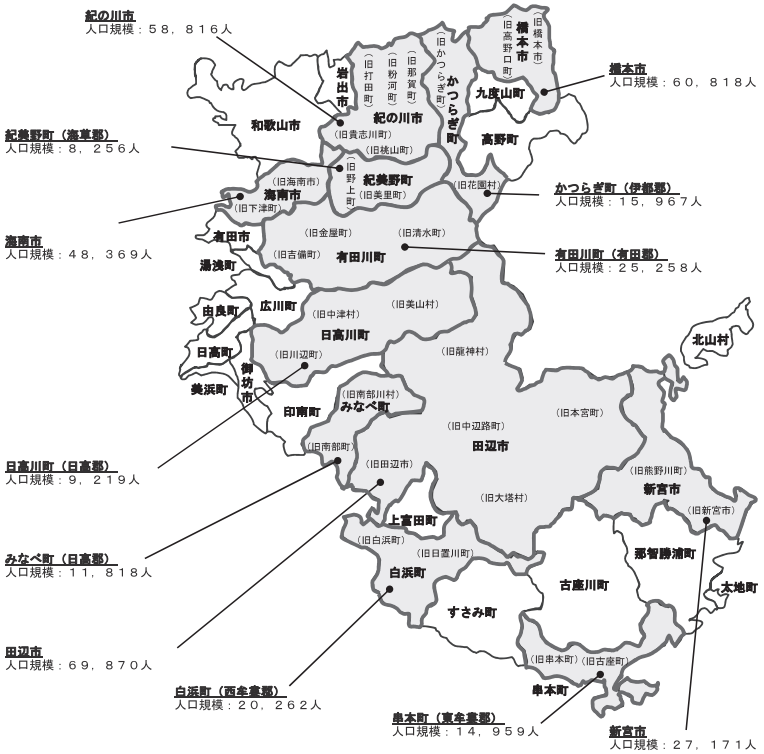

※　人口規模は、構成市町村の令和２年国勢調査人口の合計数です。

その他関係資料

１．和歌山県各機関所在地

県庁・７振興局・東京事務所の所在地

機関名		郵便番号	所　在　地	電話番号
県　　庁		〒640-8585	和歌山市小松原通１－１	073-432-4111
振興局	海 草	〒640-8262	和歌山市湊通丁北１－１－４ （県庁第２南別館内）	073-441-3436
	那 賀	〒649-6223	岩出市高塚２０９	0736-63-0100
	伊 都	〒648-8541	橋本市市脇４－５－８	0736-34-1700
	有 田	〒643-0004	有田郡湯浅町湯浅２３５５－１	0737-63-4111
	日 高	〒644-0011	御坊市湯川町財部６５１	0738-22-3111
	西牟婁	〒646-8580	田辺市朝日ケ丘２３－１	0739-22-1200
	東牟婁	〒647-8551	新宮市緑ケ丘２－４－８	0735-22-8551
東京事務所		〒102-0093	千代田区平河町２－６－３ 都道府県会館１２階	03-5212-9057

２．都道府県庁所在地

都　道 府県名	郵便番号	所　　在　　地	電話番号
北海道	〒060-8588	札幌市中央区北三条西６丁目	011-231-4111
青　森	〒030-8570	青森市長島１－１－１	017-722-1111
岩　手	〒020-8570	盛岡市内丸１０－１	019-651-3111
宮　城	〒980-8570	仙台市青葉区本町３－８－１	022-211-2111
秋　田	〒010-8570	秋田市山王４－１－１	018-860-1111
山　形	〒990-8570	山形市松波２－８－１	023-630-2211
福　島	〒960-8670	福島市杉妻町２－１６	024-521-1111
茨　城	〒310-8555	水戸市笠原町９７８－６	029-301-1111
栃　木	〒320-8501	宇都宮市塙田１－１－２０	028-623-2323
群　馬	〒371-8570	前橋市大手町１－１－１	027-223-1111
埼　玉	〒330-9301	さいたま市浦和区高砂３－１５－１	048-824-2111
千　葉	〒260-8667	千葉市中央区市場町１－１	043-223-2110
東　京	〒163-8001	新宿区西新宿２－８－１	03-5321-1111
神奈川	〒231-8588	横浜市中区日本大通１	045-210-1111
新　潟	〒950-8570	新潟市中央区新光町４－１	025-285-5511
富　山	〒930-8501	富山市新総曲輪１－７	076-431-4111
石　川	〒920-8580	金沢市鞍月１－１	076-225-1111
福　井	〒910-8580	福井市大手３－１７－１	0776-21-1111
山　梨	〒400-8501	甲府市丸の内１－６－１	055-237-1111
長　野	〒380-8570	長野市大字南長野字幅下６９２－２	026-232-0111
岐　阜	〒500-8570	岐阜市薮田南２－１－１	058-272-1111
静　岡	〒420-8601	静岡市葵区追手町９－６	054-221-2455
愛　知	〒460-8501	名古屋市中区三の丸３－１－２	052-961-2111

都　道 府県名	郵便番号	所　　在　　地	電話番号
三　重	〒514-8570	津市広明町１３番地	059-224-3070
滋　賀	〒520-8577	大津市京町４－１－１	077-528-3993
京　都	〒602-8570	京都市上京区下立売通新町西入藪ノ内町	075-451-8111
大　阪	〒540-8570	大阪市中央区大手前２丁目	06-6941-0351
兵　庫	〒650-8567	神戸市中央区下山手通５－１０－１	078-341-7711
奈　良	〒630-8501	奈良市登大路町３０番地	0742-22-1101
和歌山	〒640-8585	和歌山市小松原通１－１	073-432-4111
鳥　取	〒680-8570	鳥取市東町１－２２０	0857-26-7111
島　根	〒690-8501	松江市殿町１番地	0852-22-5111
岡　山	〒700-8570	岡山市北区内山下２－４－６	086-224-2111
広　島	〒730-8511	広島市中区基町１０－５２	082-228-2111
山　口	〒753-8501	山口市滝町１－１	083-922-3111
徳　島	〒770-8570	徳島市万代町１－１	088-621-2500
香　川	〒760-8570	高松市番町４－１－１０	087-831-1111
愛　媛	〒790-8570	松山市一番町４－４－２	089-941-2111
高　知	〒780-8570	高知市丸ノ内１－２－２０	088-823-1111
福　岡	〒812-8577	福岡市博多区東公園７－７	092-651-1111
佐　賀	〒840-8570	佐賀市城内１－１－５９	0952-24-2111
長　崎	〒850-8570	長崎市尾上町３－１	095-824-1111
熊　本	〒862-8570	熊本市水前寺６－１８－１	096-383-1111
大　分	〒870-8501	大分市大手町３－１－１	097-536-1111
宮　崎	〒880-8501	宮崎市橘通東２－１０－１	0985-26-7111
鹿児島	〒890-8577	鹿児島市鴨池新町１０－１	099-286-2111
沖　縄	〒900-8570	那覇市泉崎１－２－２	098-866-2333

３．市町村関係団体

（令和７年３月１日現在）

和歌山県市長会

会　　長　　三浦　源吾　（御坊市長）
副 会 長　　岸本　健　（紀の川市長）
事務局長　　﨑山　秀樹
所 在 地　　〒640-8263　和歌山市茶屋ノ丁２番１　　和歌山県自治会館５Ｆ
電話番号　　０７３－４３２－１７９０

和歌山県町村会

会　　長　　岡本　章　（九度山町長）
副 会 長　　日裏　勝己　（印南町長）
事務局長　　出津野　孝昭
所 在 地　　〒640-8263　和歌山市茶屋ノ丁２番１　和歌山県自治会館５Ｆ
電話番号　　０７３－４３１－０１３１

理　　事		各郡町村会事務局長（ 所 在 地 ）	
平野　嘉也	（高野町長）	伊都郡	植田　尚雄　（かつらぎ町役場内）
上山　章善	（湯浅町長）	有田郡	林　　孝茂　（有 田 振興局内）
籔内　美和子	（美浜町長）	日高郡	寒川　正人　（日 高 振興局内）
奥田　誠	（上富田町長）	西牟婁郡	山本　博之　（西牟婁振興局内）
堀　　順一郎	（那智勝浦町長）	東牟婁郡	久保田　清之　（東牟婁振興局内）

和歌山県市町村職員研修協議会

会　　長　　三浦　源吾　（御坊市長）
事務局長　　堀部　右文
所 在 地　　〒640-8263　和歌山市茶屋ノ丁２番１　和歌山県自治会館３Ｆ
電話番号　　０７３－４３６－２８６０

和歌山県市議会議長会

会　　長　　丹羽　直子　（和歌山市議会議長）
事務局長　　利根　功一
所 在 地　　〒640-8511　和歌山市七番丁２３　和歌山市役所内
電話番号　　０７３－４３２－００２２

和歌山県町村議会議長会

会　　長　　谷畑　進　　（有田川町議会議長）
事務局長　　出津野　孝昭
所 在 地　　〒640-8263　和歌山市茶屋ノ丁２番１　和歌山県自治会館５Ｆ
電話番号　　０７３－４２３－３３４０

役職名	氏　　名
副会長	松岡　宏行　　（かつらぎ町議会議長） 谷　　久司　　（古座川町議会議長）
監　事	西岡　加津子　（九度山町議会議長） 岡本　克敏　　（すさみ町議会議長）

和歌山県市町村職員共済組合

理 事 長　　久留米　啓史　（日高川町長）
事務局長　　前田　昌宏
所 在 地　　〒640-8263　和歌山市茶屋ノ丁２番１　和歌山県自治会館４Ｆ
電話番号　　０７３－４３１－０１１１

公益財団法人和歌山県市町村振興協会

理 事 長　　三浦　源吾　（御坊市長）
事務局長　　﨑山　秀樹
所 在 地　　〒640-8263　和歌山市茶屋ノ丁２番１　和歌山県自治会館５Ｆ
電話番号　　０７３－４３２－１７９０

和歌山地方税回収機構

管 理 者　　三浦　源吾　（御坊市長）
事務局長　　楠見　直博
所 在 地　　〒640-8263　和歌山市茶屋ノ丁２番１　和歌山県自治会館６Ｆ
電話番号　　０７３－４２２－３６３０



☆宝くじの購入は和歌山県内で☆

和歌山県内で購入された宝くじの収益金は、道路や公園整備等、私たちの暮らしに役立っています。

リサイクル適性Ⓐ
この印刷物は、印刷用の紙へリサイクルできます。

VEGETABLE OIL INK
地球環境保護のために、ベジタブルインクを使用しています。